

KANTAR

Krajské volby 2020

Volební potenciál

Září 2020



Metodika výzkumu

Zadavatel výzkumu	Česká televize, Kavčí hory, Na Hřebenech II 1132/4, 140 70 Praha 4
Realizátor výzkumu	KANTAR CZ s.r.o., Klimentská 1207/10, Nové Město, 110 00 Praha 1 Ve spolupráci s Data Collect s.r.o., Geologická 575, 152 00 Praha 5-Hlubočepy
Základní soubor	Reprezentativní vzorek, oprávnění voliči v daném kraji starší 18 let
Počet respondentů	V každém kraji odpovídalo 1 200 respondentů, celkem tedy 15 600 respondentů
Termín dotazování	10. 8. – 3. 9. 2020
Způsob sběru dat	Telefonické dotazování (CATI) s využitím náhodného generování telefonních čísel
Kontrola sběru dat	Telefonický sběr dat podléhal kontinuálnímu monitoringu supervizorů v reálném čase
Vážení	Finální datový soubor byl převážen podle základních sociodemografických ukazatelů (pohlaví, věk, vzdělání, velikost místa bydliště a okres) specifikované pro každý kraj. Oporou při stanovení kvót byla aktuální data Českého statistického úřadu.
Volební potenciál	Ukazuje, kolik procent hlasů by politická strana, hnutí či koalice mohla v současnosti hypoteticky získat ve volbách do krajského zastupitelstva, pokud by se k ní přiklonili všichni lidé, kteří tuto volbu reálně zvažují a nevylučují svou účast u voleb. Suma volebních potenciálů není 100 %. Člověk, který vážně zvažuje volbu stran X a Y, je potenciálním voličem obou z nich. Ukazatel aktuálního volebního potenciálu je nutno chápat pro každou stranu odděleně.
Chápání výstupů	Výsledky výzkumu je třeba vždy vztahovat k termínu sběru dat a chápat je jako aktuální volební potenciál ve volbách v daném kraji. Nejedná se tedy v žádném případě o prognózu výsledků voleb.

Struktura vzorku

	Středočeský	Karlovarský	Plzeňský	Jihočeský	Ústecký	Pardubický	Liberecký	Královéhradecký	Jihomoravský	Moravskoslezský	Vysočina	Zlínský	Olomoucký
Pohlaví													
Muž	48,9%	49,0%	49,3%	49,0%	49,3%	49,2%	48,8%	48,8%	48,6%	48,6%	49,4%	48,5%	48,5%
Žena	51,1%	51,0%	50,7%	51,0%	50,7%	50,8%	51,2%	51,2%	51,4%	51,4%	50,6%	51,5%	51,5%
Věková skupina													
18 – 29 let	15,1%	15,6%	15,3%	15,7%	16,0%	16,2%	15,9%	15,6%	15,4%	16,1%	16,3%	15,7%	15,7%
30 – 44 let	30,0%	26,5%	28,0%	26,9%	27,5%	27,3%	27,8%	26,4%	28,8%	26,5%	26,3%	26,6%	27,1%
45 – 59 let	24,5%	25,4%	24,2%	24,4%	24,8%	24,0%	24,0%	24,0%	23,9%	25,4%	24,6%	24,8%	24,3%
60 let a více	30,4%	32,5%	32,5%	33,0%	31,7%	32,5%	32,2%	34,0%	31,9%	32,0%	32,8%	32,9%	32,9%
Dosažené vzdělání*													
Základní škola a SŠ bez maturity	46,6%	46,6%	46,6%	46,6%	46,6%	46,6%	46,6%	46,6%	46,6%	46,6%	46,6%	46,6%	46,6%
Střední škola s maturitou	34,2%	34,2%	34,2%	34,2%	34,2%	34,2%	34,2%	34,2%	34,2%	34,2%	34,2%	34,2%	34,2%
Vysoká / vyšší odborná škola	19,2%	19,2%	19,2%	19,2%	19,2%	19,2%	19,2%	19,2%	19,2%	19,2%	19,2%	19,2%	19,2%
Velikost místa bydliště													
Méně než 1.000	25,6%	13,6%	21,5%	23,9%	13,4%	25,8%	15,5%	24,4%	17,7%	6,2%	34,0%	17,6%	19,3%
1.000-5.000	32,1%	23,6%	25,8%	25,7%	17,2%	23,4%	21,5%	19,7%	27,6%	21,1%	19,4%	31,5%	31,0%
5.000-20.000	27,8%	27,7%	19,4%	18,7%	26,2%	28,9%	20,5%	33,6%	12,2%	14,2%	20,9%	20,5%	15,9%
20.000-90.000	14,5%	35,2%	3,8%	17,0%	31,8%	4,4%	18,8%	5,5%	10,5%	34,5%	25,7%	30,4%	17,8%
Více než 90.000	0,0%	0,0%	29,5%	14,6%	11,3%	17,4%	23,6%	16,8%	32,1%	24,0%	0,0%	0,0%	15,9%

* Data za celou Českou republiku

Definice volebního potenciálu

Aktuální **VOLEBNÍ POTENCIÁL** je matematický konstrukt, který by měl v aktuální realitě velkého počtu váhajících a nerozhodných voličů věrněji a komplexněji než klasické single-response volební ukazatele (voličské preference, volební model, atp.) odrážet volební uvažování české populace.

Do volebního potenciálu STRANY A vstupují pouze respondenti, kteří:

- nevylučují účast u voleb A ZÁROVEŇ:
 - uvedou spontánně danou politickou Stranu A jako hlavní preferovanou, NEBO
 - uvedou spontánně jinou politickou stranu jako hlavní preferovanou, ale řeknou, že si v případě své účasti nejsou zcela jisti jejím výběrem a mezi dalšími VÁŽNĚ zvažovanými uvedou STRANU A, NEBO
 - neuvedou spontánně žádnou politickou stranu jako hlavní preferovanou a mezi VÁŽNĚ zvažovanými uvedou STRANU A.

Suma volebních potenciálů není 100 %: Člověk, který vážně zvažuje volbu STRANY A a STRANY B je potenciálním voličem obou z nich. Ukazatel aktuálního volebního potenciálu je nutno chápat pro každou stranu odděleně.

Otázky volebního potenciálu

Otázka 1	<p>V říjnu se budou konat volby do krajských zastupitelstev. Někteří lidé se jich účastní, řada dalších jim věnuje menší pozornost či k volbám nejde, protože neví, koho volit.</p> <p>Zúčastnil/a byste se voleb do zastupitelstva [KRAJ], kdyby se konaly v příštím týdnu?</p> <p><i>určitě ano, spíše ano, spíše ne, určitě ne; odmítá odpovědět, neví</i></p>
Otázka 2 (pokud zcela nevyklučuje účast)	<p>Kterou stranu, hnutí nebo koalici byste ve volbách do krajského zastupitelstva nejspíše volil/a, kdyby se volby konaly v příštím týdnu?</p>
Otázka 3	<p>Nakolik jste rozhodnut/a, že byste v případě své účasti ve volbách do krajského zastupitelstva v současnosti volil/a právě tuto stranu, hnutí nebo koalici [JMENO STRANY]?</p> <p><i>zcela rozhodnutý/á – o jiné straně, hnutí, koalici byste teď neuvažoval(a), takřka rozhodnutý/á – ale zvažoval(a) byste i jiné strany/stranu, hnutí, koalici/koalice, nejste rozhodnutý/á – uvedená strana, hnutí, koalice je jen jedna ze zvažovaných; odmítá odpovědět, neví</i></p>
Otázka 4 (pokud nejsou zcela rozhodnutí o volbě strany)	<p>Uvedl/a jste, že byste nyní zřejmě volil/a [JMENO STRANY], ale nejste si tímto výběrem zcela jistý/-á. O jakých dalších stranách, hnutích nebo koalicích vážně uvažujete a je reálná šance, že byste je v současnosti volil/a?</p>
Otázka 5 (pokud uvažují o 5 nebo více stranách)	<p>Uvedl/a jste více stran, hnutí nebo koalic, jejichž volbu byste zvažoval/a. Vyberte prosím 4 z nich, o kterých uvažujete nejvážněji?</p>

Středočeský kraj

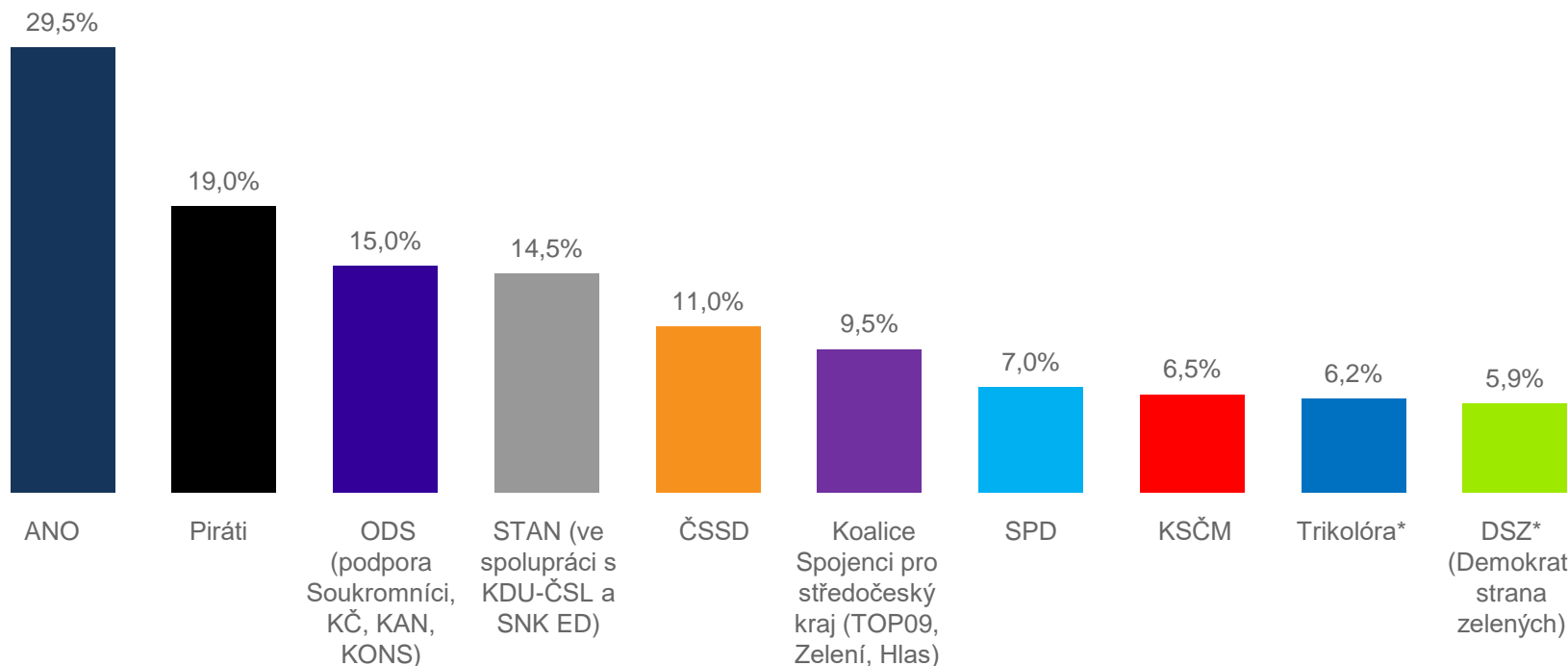


ZPĚT

Volební potenciál (1)



Středočeský kraj



* Nezaokrouhlený potenciál pro určení pořadí

Základní soubor: Oprávnění voliči v daném kraji starší 18 let, kteří splňují podmínky pro vstup do výpočtu volebního potenciálu. Tedy zcela nevylučují účast u voleb a vybrali některý politický subjekt. Náhodným výběrem byl získán reprezentativní vzorek 1 200 rozhovorů, z nichž do výpočtu volebního potenciálu vstupuje 872 respondentů. Dotazování probíhalo ve dnech 10. 8. až 3. 9. 2020 prostřednictvím technologie CATI. Statistická chyba zisku volebního potenciálu uvedených subjektů se pohybuje v rozmezí od $\pm 1,4$ p.b. u subjektu s nejnižším zobrazovaným potenciálem až po $\pm 3,0$ p.b. u subjektu s nejvyšším potenciálem. Definice volebního potenciálu je popsána na straně 4.

Výsledek je zaokrouhlen na půl procenta. Zobrazeny jsou pouze strany s potenciálem nad 5 %, zbylé strany jsou uvedeny v seznamu na následující stránce.

Suma volebních potenciálů není 100 % (člověk rozhodující se mezi volbou např. dvou stran je potenciální volič obou z nich). Volební potenciál je nutno chápat pro každou stranu odděleně.

Volební potenciál (2)



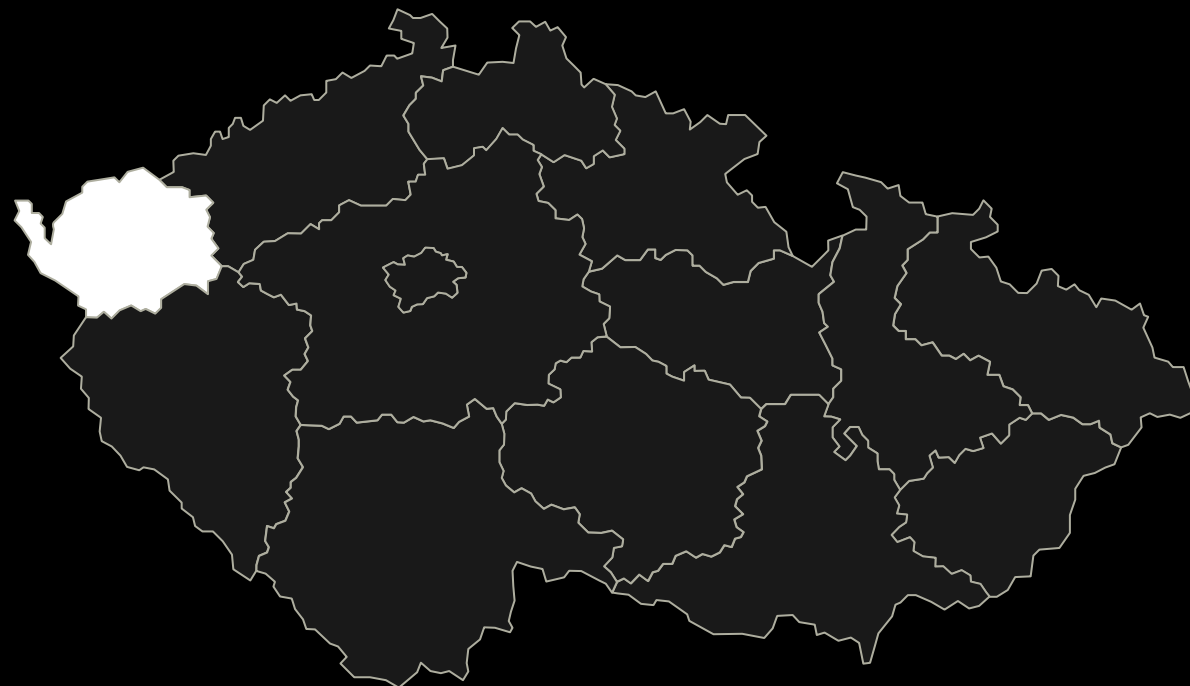
Středočeský kraj

Pořadí	Kandidující strany, hnutí, koalice	Volební potenciál
11.	Svobodní (Strana svobodných občanů)	4,5 %
12.-16.	Dělnická strana sociální spravedlnosti (DSSS)	Strany s aktuálním volebním potenciálem nižším než 3 % (seřazeno abecedně)
	Moravané	
	ODA (Občanská demokratická aliance)	
	Rozumní s podporou Národní demokracie (ND)	
	Volte Pravý Blok www.cibulka.net	

Základní soubor: Oprávnění voliči v daném kraji starší 18 let, kteří splňují podmínky pro vstup do výpočtu volebního potenciálu. Tedy zcela nevylučují účast u voleb a vybrali některý politický subjekt. Náhodným výběrem byl získán reprezentativní vzorek 1 200 rozhovorů, z nichž do výpočtu volebního potenciálu vstupuje 872 respondentů. Dotazování probíhalo ve dnech 10. 8. až 3. 9. 2020 prostřednictvím technologie CATI. Statistická chyba zisku volebního potenciálu uvedených subjektů se pohybuje v rozmezí od $\pm 1,4$ p.b. u subjektu s nejnižším zobrazovaným potenciálem až po $\pm 3,0$ p.b. u subjektu s nejvyšším potenciálem. Definice volebního potenciálu je popsána na straně 4.

Zobrazeny jsou strany, které získaly méně než 5 % potenciálu. Výsledek je zaokrouhlen na půl procenta. Subjekty s volebním potenciálem pod 3 % jsou seřazeny abecedně. Suma volebních potenciálů není 100 % (člověk rozhodující se mezi volbou např. dvou stran je potenciální volič obou z nich). Volební potenciál je nutno chápat pro každou stranu odděleně.

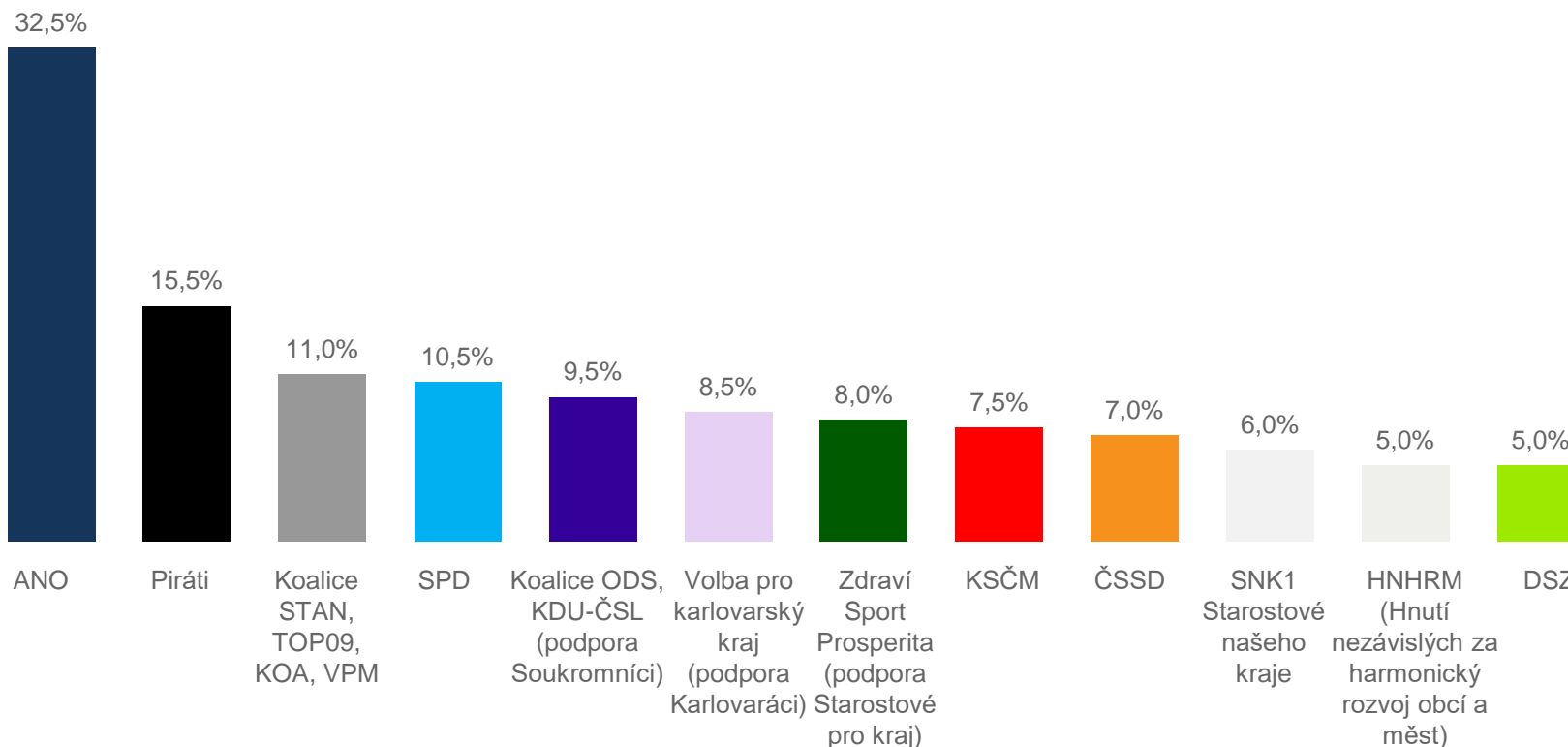
Karlovarský kraj



Volební potenciál (1)



Karlovarský kraj



Základní soubor: Oprávnění voliči v daném kraji starší 18 let, kteří splňují podmínky pro vstup do výpočtu volebního potenciálu. Tedy zcela nevylučují účast u voleb a vybrali některý politický subjekt. Náhodným výběrem byl získán reprezentativní vzorek 1 200 rozhovorů, z nichž do výpočtu volebního potenciálu vstupuje 920 respondentů. Dotazování probíhalo ve dnech 10. 8. až 3. 9. 2020 prostřednictvím technologie CATI. Statistická chyba zisku volebního potenciálu uvedených subjektů se pohybuje v rozmezí od $\pm 1,3$ p.b. u subjektu s nejnižším zobrazovaným potenciálem až po $\pm 3,0$ p.b. u subjektu s nejvyšším potenciálem. Definice volebního potenciálu je popsána na straně 4.

Výsledek je zaokrouhlen na půl procenta. Zobrazeny jsou pouze strany s potenciálem nad 5 %, zbylé strany jsou uvedeny v seznamu na následující stránce.

Suma volebních potenciálů není 100 % (člověk rozhodující se mezi volbou např. dvou stran je potenciální volič obou z nich). Volební potenciál je nutno chápat pro každou stranu odděleně.

Volební potenciál (2)



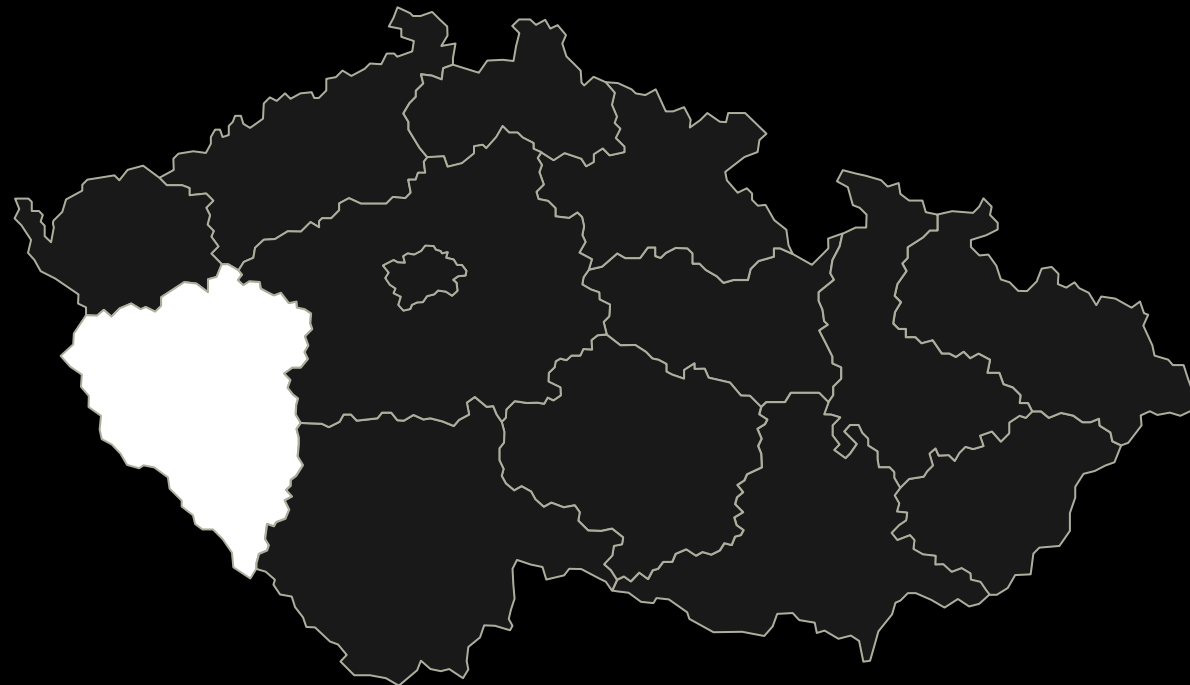
Karlovarský kraj

Pořadí	Kandidující strany, hnutí, koalice	Volební potenciál
13.	Zelení (Strana zelených)	4,5 %
14.	Trikolóra hnutí občanů (THO)	4,0 %
15.-17.	Koalice Dělnická strana sociální spravedlnosti (DSSS) a Čistý kraj: Stop rouškám a likvidaci ekonomiky Rozumní s podporou Národní demokracie (ND) Strana konzervativní pravice - Řád národa (SKP-ŘN) s podporou nezávislých odborníků)	Strany s aktuálním volebním potenciálem nižším než 3 % (seřazeno abecedně)

Základní soubor: Oprávnění voliči v daném kraji starší 18 let, kteří splňují podmínky pro vstup do výpočtu volebního potenciálu. Tedy zcela nevylučují účast u voleb a vybrali některý politický subjekt. Náhodným výběrem byl získán reprezentativní vzorek 1 200 rozhovorů, z nichž do výpočtu volebního potenciálu vstupuje 920 respondentů. Dotazování probíhalo ve dnech 10. 8. až 3. 9. 2020 prostřednictvím technologie CATI. Statistická chyba zisku volebního potenciálu uvedených subjektů se pohybuje v rozmezí od $\pm 1,3$ p.b. u subjektu s nejnižším zobrazovaným potenciálem až po $\pm 3,0$ p.b. u subjektu s nejvyšším potenciálem. Definice volebního potenciálu je popsána na straně 4.

Zobrazeny jsou strany, které získaly méně než 5 % potenciálu. Výsledek je zaokrouhlen na půl procenta. Subjekty s volebním potenciálem pod 3 % jsou seřazeny abecedně. Suma volebních potenciálů není 100 % (člověk rozhodující se mezi volbou např. dvou stran je potenciální volič obou z nich). Volební potenciál je nutno chápat pro každou stranu odděleně.

Plzeňský kraj

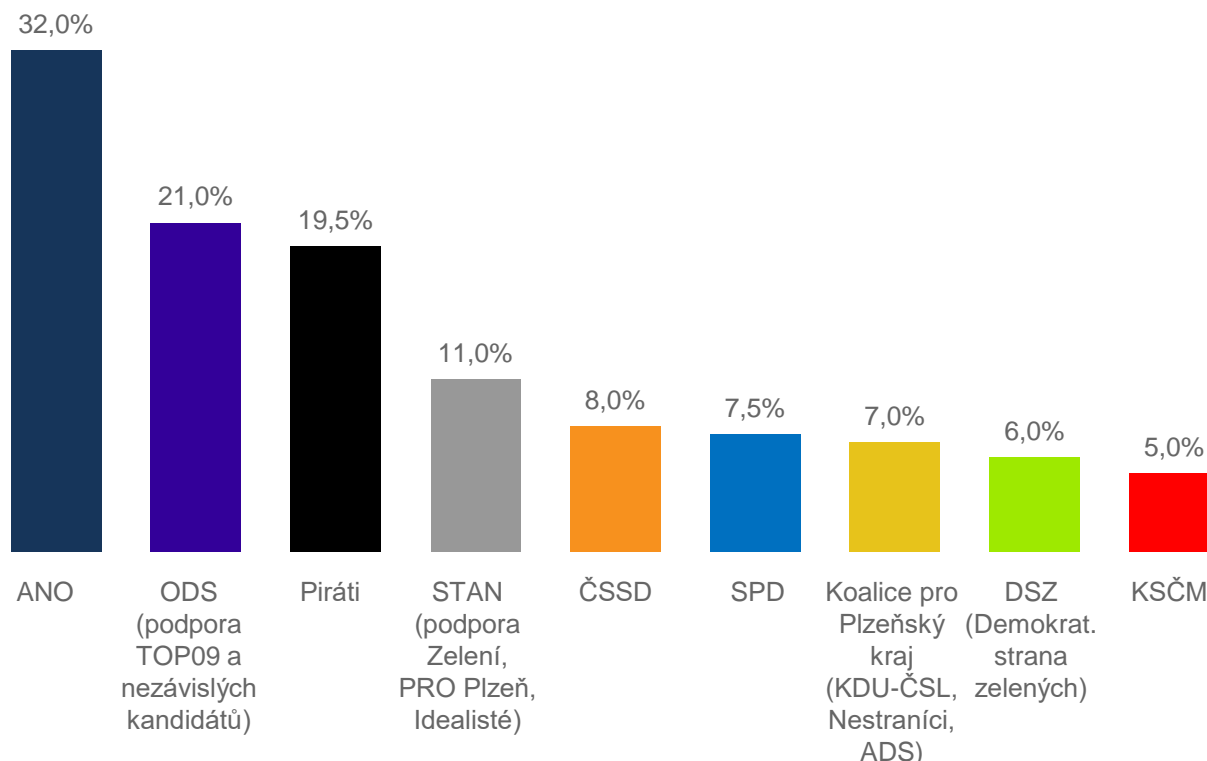


ZPĚT

Volební potenciál (1)



Plzeňský kraj



Základní soubor: Oprávnění voliči v daném kraji starší 18 let, kteří splňují podmínky pro vstup do výpočtu volebního potenciálu. Tedy zcela nevylučují účast u voleb a vybrali některý politický subjekt. Náhodným výběrem byl získán reprezentativní vzorek 1 200 rozhovorů, z nichž do výpočtu volebního potenciálu vstupuje 889 respondentů. Dotazování probíhalo ve dnech 10. 8. až 3. 9. 2020 prostřednictvím technologie CATI. Statistická chyba zisku volebního potenciálu uvedených subjektů se pohybuje v rozmezí od $\pm 1,2$ p.b. u subjektu s nejnižším zobrazovaným potenciálem až po $\pm 3,1$ p.b. u subjektu s nejvyšším potenciálem. Definice volebního potenciálu je popsána na straně 4.

Výsledek je zaokrouhlen na půl procenta. Zobrazeny jsou pouze strany s potenciálem nad 5 %, zbylé strany jsou uvedeny v seznamu na následující stránce.

Suma volebních potenciálů není 100 % (člověk rozhodující se mezi volbou např. dvou stran je potenciální volič obou z nich). Volební potenciál je nutno chápat pro každou stranu odděleně.

Volební potenciál (2)



Plzeňský kraj

Pořadí	Kandidující strany, hnutí, koalice	Volební potenciál
10.	Trikolóra hnutí občanů (THO)	4,0 %
11.	Soukromníci (Strana soukromníků České republiky)	3,5 %
12.-17.	Aliance národních sil (ANS)	Strany s aktuálním volebním potenciálem nižším než 3 % (seřazeno abecedně)
	Alternativa pro nezávislé kandidáty	
	Bezpečnost, odpovědnost, solidarita	
	Koalice Dělnická strana sociální spravedlnosti (DSSS) a Čistý kraj - Bez ubytoven zahraničních dělníků	
	Koruna Česká	
	Rozumní	

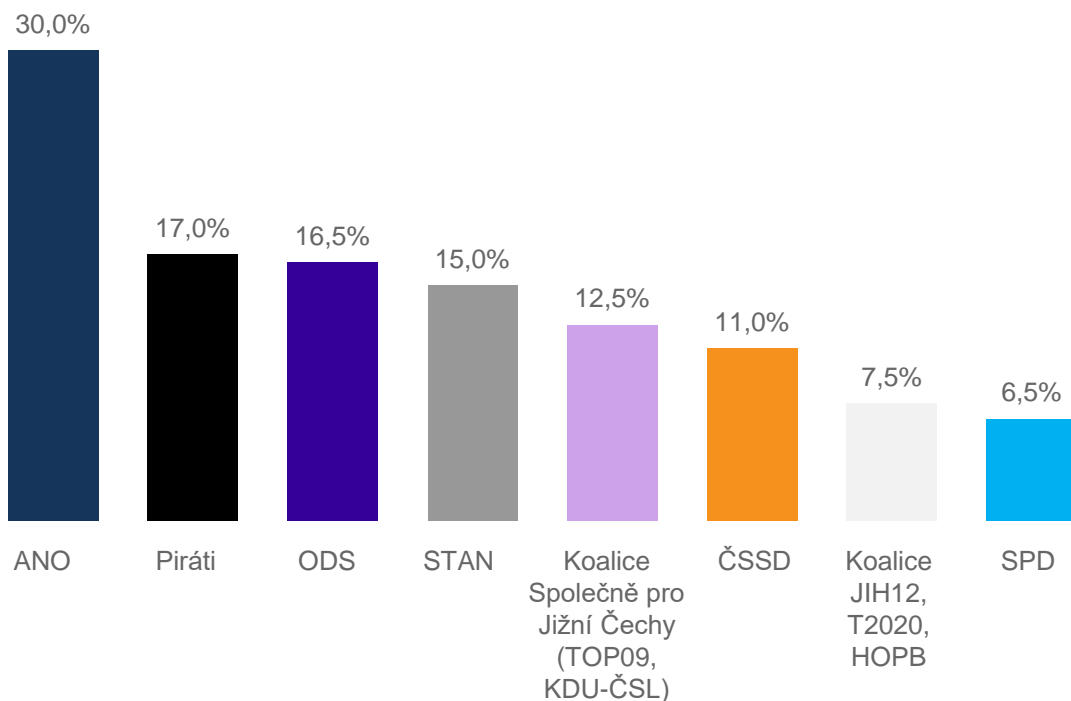
Základní soubor: Oprávnění voliči v daném kraji starší 18 let, kteří splňují podmínky pro vstup do výpočtu volebního potenciálu. Tedy zcela nevylučují účast u voleb a vybrali některý politický subjekt. Náhodným výběrem byl získán reprezentativní vzorek 1 200 rozhovorů, z nichž do výpočtu volebního potenciálu vstupuje 889 respondentů. Dotazování probíhalo ve dnech 10. 8. až 3. 9. 2020 prostřednictvím technologie CATI. Statistická chyba zisku volebního potenciálu uvedených subjektů se pohybuje v rozmezí od $\pm 1,2$ p.b. u subjektu s nejnižším zobrazovaným potenciálem až po $\pm 3,1$ p.b. u subjektu s nejvyšším potenciálem. Definice volebního potenciálu je popsána na straně 4.

Zobrazeny jsou strany, které získaly méně než 5 % potenciálu. Výsledek je zaokrouhlen na půl procenta. Subjekty s volebním potenciálem pod 3 % jsou seřazeny abecedně. Suma volebních potenciálů není 100 % (člověk rozhodující se mezi volbou např. dvou stran je potenciální volič obou z nich). Volební potenciál je nutno chápat pro každou stranu odděleně.

Jihočeský kraj



Volební potenciál (1)



Základní soubor: Oprávnění voliči v daném kraji starší 18 let, kteří splňují podmínky pro vstup do výpočtu volebního potenciálu. Tedy zcela nevylučují účast u voleb a vybrali některý politický subjekt. Náhodným výběrem byl získán reprezentativní vzorek 1 200 rozhovorů, z nichž do výpočtu volebního potenciálu vstupuje 946 respondentů. Dotazování probíhalo ve dnech 10. 8. až 3. 9. 2020 prostřednictvím technologie CATI. Statistická chyba zisku volebního potenciálu uvedených subjektů se pohybuje v rozmezí od $\pm 1,2$ p.b. u subjektu s nejnižším zobrazovaným potenciálem až po $\pm 2,9$ p.b. u subjektu s nejvyšším potenciálem. Definice volebního potenciálu je popsána na straně 4.

Výsledek je zaokrouhlen na půl procenta. Zobrazeny jsou pouze strany s potenciálem nad 5 %, zbylé strany jsou uvedeny v seznamu na následující stránce. Suma volebních potenciálů není 100 % (člověk rozhodující se mezi volbou např. dvou stran je potenciální volič obou z nich). Volební potenciál je nutno chápat pro každou stranu odděleně.

Volební potenciál (2)



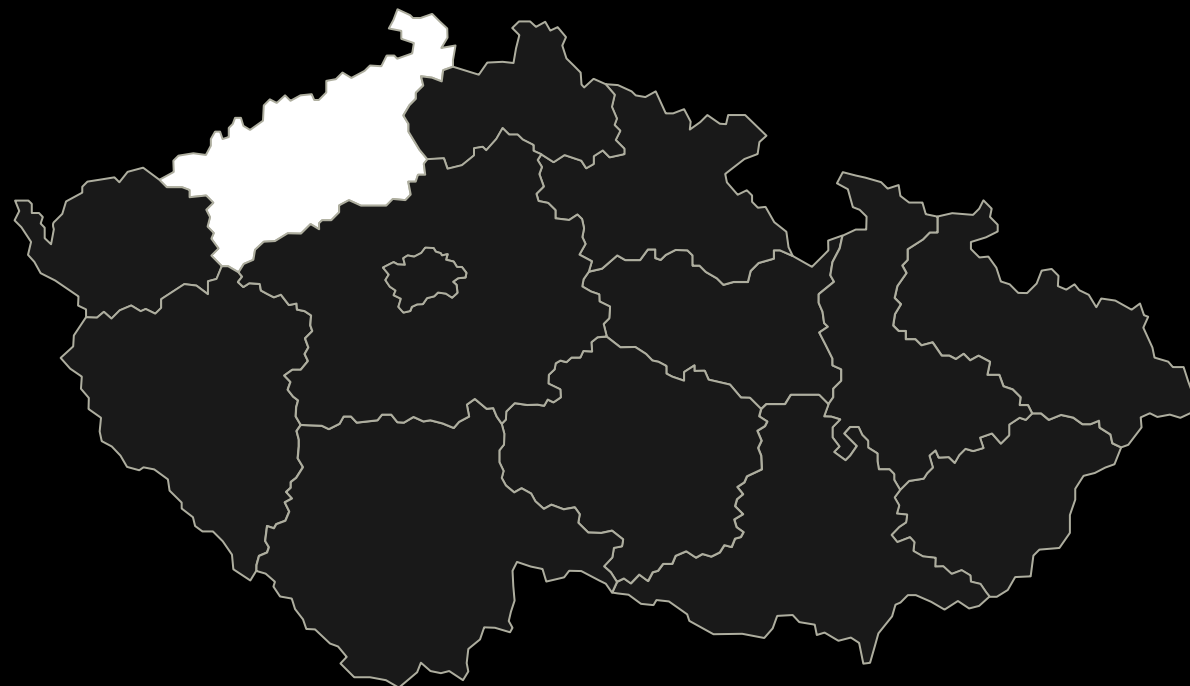
Pořadí	Kandidující strany, hnutí, koalice	Volební potenciál
9.	KSČM	4,7 % *
10. – 11.	Zelení (Strana zelených)	4,5 % *
	Demokratická strana zelených (DSZ - Za práva zvířat)	4,5 %
12. – 13.	Trikolóra hnutí občanů (THO)	3,5 %
	Svobodní (Strana svobodných občanů)	3,5 %
14.-20.	Aliance národních sil (ANS)	Strany s aktuálním volebním potenciálem nižším než 3 % (seřazeno abecedně)
	Dělnická strana sociální spravedlnosti (DSSS)	
	Moravské zemské hnutí (MZH)	
	Rozumní s podporou Národní demokracie (ND)	
	Vize národní socialisté (VIZENS)	
	Volte Pravý Blok www.cibulka.net	
	Změna 2020	

* Nezaokrouhlený potenciál pro určení pořadí

Základní soubor: Oprávnění voliči v daném kraji starší 18 let, kteří splňují podmínky pro vstup do výpočtu volebního potenciálu. Tedy zcela nevylučují účast u voleb a vybrali některý politický subjekt. Náhodným výběrem byl získán reprezentativní vzorek 1 200 rozhovorů, z nichž do výpočtu volebního potenciálu vstupuje 946 respondentů. Dotazování probíhalo ve dnech 10. 8. až 3. 9. 2020 prostřednictvím technologie CATI. Statistická chyba zisku volebního potenciálu uvedených subjektů se pohybuje v rozmezí od $\pm 1,2$ p.b. u subjektu s nejnižším zobrazovaným potenciálem až po $\pm 2,9$ p.b. u subjektu s nejvyšším potenciálem. Definice volebního potenciálu je popsána na straně 4.

Zobrazeny jsou strany, které získaly méně než 5 % potenciálu. Výsledek je zaokrouhlen na půl procenta. Subjekty s volebním potenciálem pod 3 % jsou seřazeny abecedně. Suma volebních potenciálů není 100 % (člověk rozhodující se mezi volbou např. dvou stran je potenciální volič obou z nich). Volební potenciál je nutno chápat pro každou stranu odděleně.

Ústecký kraj

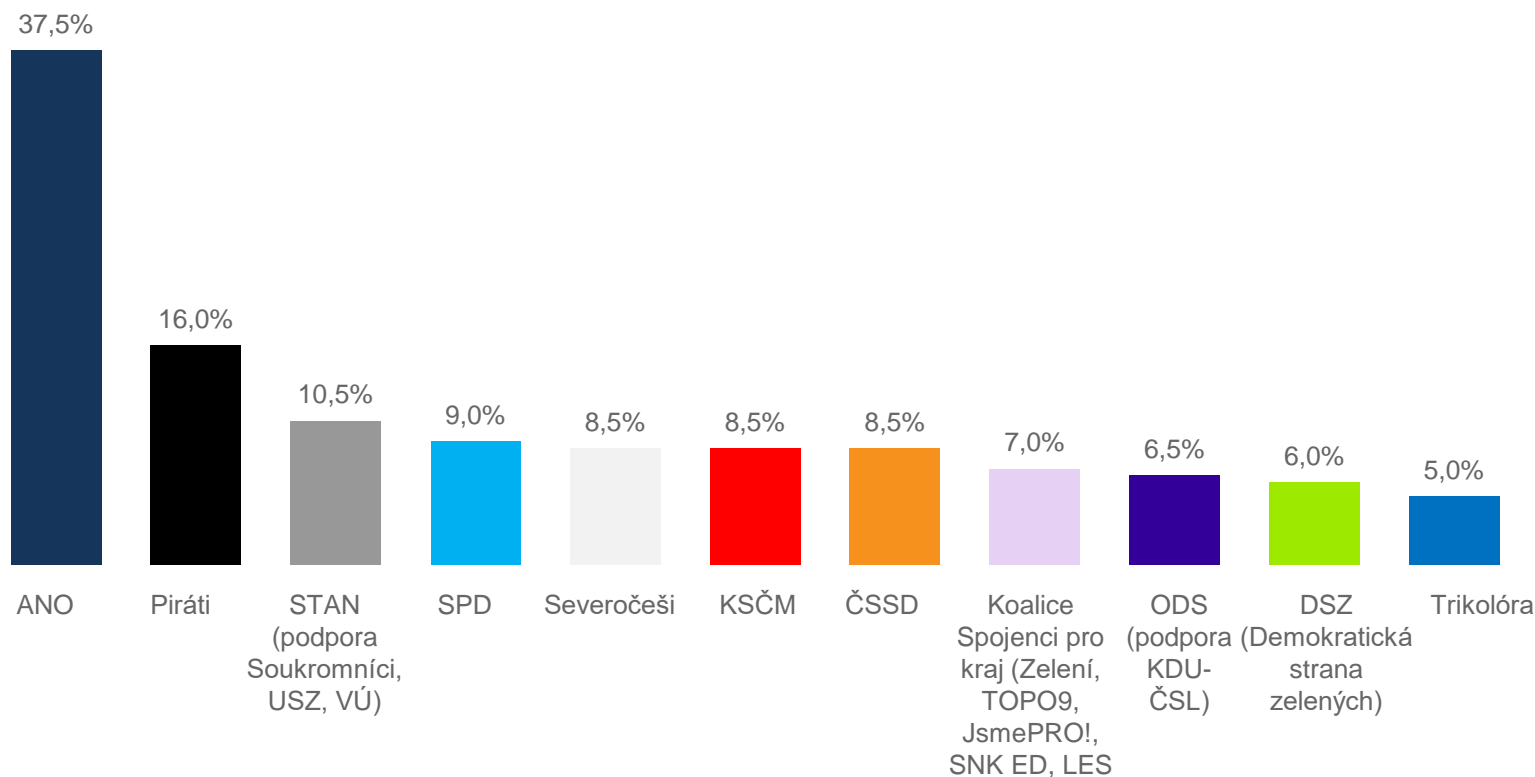


ZPĚT

Volební potenciál (1)



Ústecký kraj



Základní soubor: Oprávnění voliči v daném kraji starší 18 let, kteří splňují podmínky pro vstup do výpočtu volebního potenciálu. Tedy zcela nevylučují účast u voleb a vybrali některý politický subjekt. Náhodným výběrem byl získán reprezentativní vzorek 1 200 rozhovorů, z nichž do výpočtu volebního potenciálu vstupuje 865 respondentů. Dotazování probíhalo ve dnech 10. 8. až 3. 9. 2020 prostřednictvím technologie CATI. Statistická chyba zisku volebního potenciálu uvedených subjektů se pohybuje v rozmezí od $\pm 1,2$ p.b. u subjektu s nejnižším zobrazovaným potenciálem až po $\pm 3,2$ p.b. u subjektu s nejvyšším potenciálem. Definice volebního potenciálu je popsána na straně 4.

Výsledek je zaokrouhlen na půl procenta. Zobrazeny jsou pouze strany s potenciálem nad 5 %, zbylé strany jsou uvedeny v seznamu na následující stránce. Suma volebních potenciálů není 100 % (člověk rozhodující se mezi volbou např. dvou stran je potenciální volič obou z nich). Volební potenciál je nutno chápat pro každou stranu odděleně.

Volební potenciál (2)



Ústecký kraj

Pořadí	Kandidující strany, hnutí, koalice	Volební potenciál
12.	Koalice Lepší Sever tvořená UFO a ProMOST (Ústecké fórum občanů, ProMOST)	4,0 %
13. – 14.	Svobodní (Strana svobodných občanů)	3,5 %
	Koalice Dělnická strana sociální spravedlnosti (DSSS) a Čistý kraj - Čistý a lepší sever	3,5 %
15.-19.	Národní demokracie (ND)	Strany s aktuálním volebním potenciálem nižším než 3 % (seřazeno abecedně)
	Rozumní	
	Vize národní socialisté (VIZENS)	
	Volba pro kraj (VOK)	
	Za region	

Základní soubor: Oprávnění voliči v daném kraji starší 18 let, kteří splňují podmínky pro vstup do výpočtu volebního potenciálu. Tedy zcela nevylučují účast u voleb a vybrali některý politický subjekt. Náhodným výběrem byl získán reprezentativní vzorek 1 200 rozhovorů, z nichž do výpočtu volebního potenciálu vstupuje 865 respondentů. Dotazování probíhalo ve dnech 10. 8. až 3. 9. 2020 prostřednictvím technologie CATI. Statistická chyba zisku volebního potenciálu uvedených subjektů se pohybuje v rozmezí od $\pm 1,2$ p.b. u subjektu s nejnižším zobrazovaným potenciálem až po $\pm 3,2$ p.b. u subjektu s nejvyšším potenciálem. Definice volebního potenciálu je popsána na straně 4.

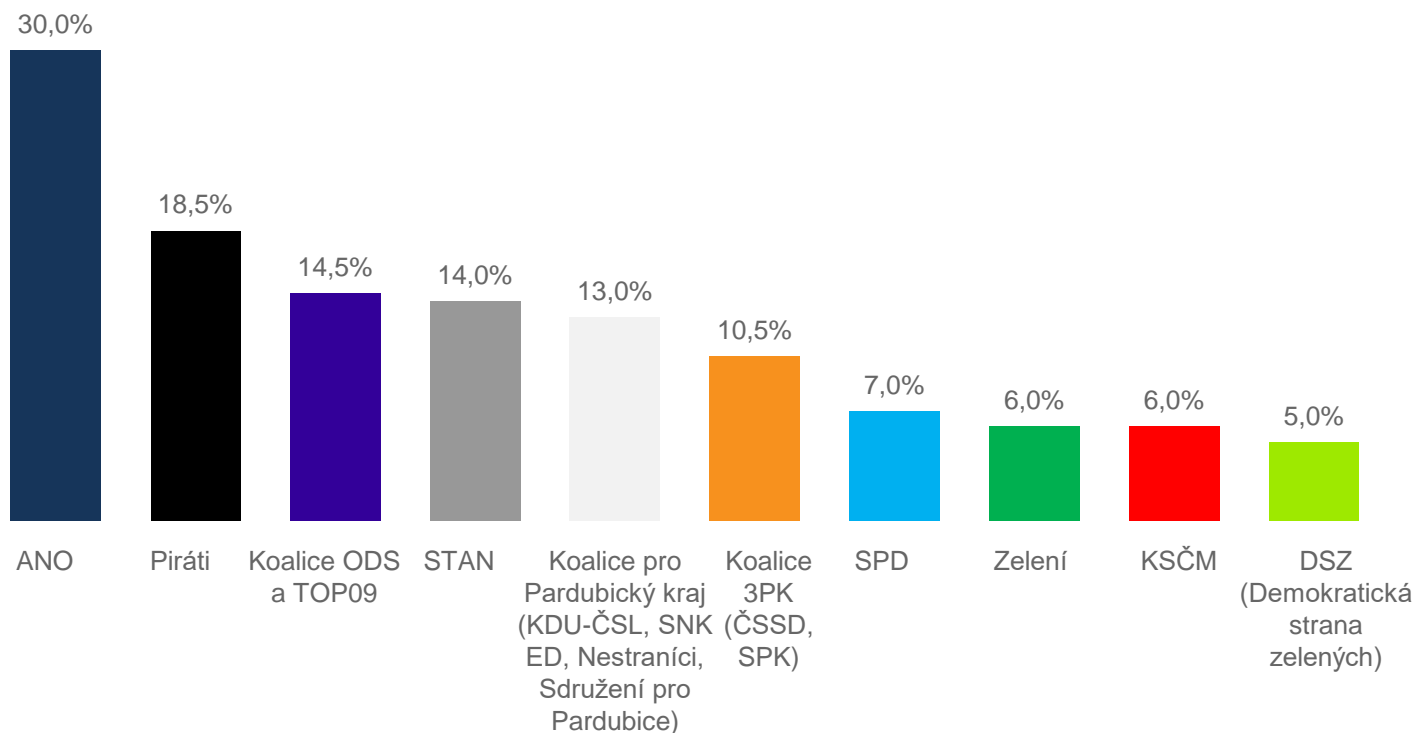
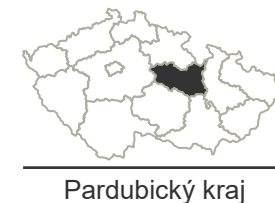
Zobrazeny jsou strany, které získaly méně než 5 % potenciálu. Výsledek je zaokrouhlen na půl procenta. Subjekty s volebním potenciálem pod 3 % jsou seřazeny abecedně. Suma volebních potenciálů není 100 % (člověk rozhodující se mezi volbou např. dvou stran je potenciální volič obou z nich). Volební potenciál je nutno chápat pro každou stranu odděleně.

Pardubický kraj



ZPĚT

Volební potenciál (1)



Základní soubor: Oprávnění voliči v daném kraji starší 18 let, kteří splňují podmínky pro vstup do výpočtu volebního potenciálu. Tedy zcela nevylučují účast u voleb a vybrali některý politický subjekt. Náhodným výběrem byl získán reprezentativní vzorek 1 200 rozhovorů, z nichž do výpočtu volebního potenciálu vstupuje 937 respondentů. Dotazování probíhalo ve dnech 10. 8. až 3. 9. 2020 prostřednictvím technologie CATI. Statistická chyba získu volebního potenciálu uvedených subjektů se pohybuje v rozmezí od $\pm 1,2$ p.b. u subjektu s nejnižším zobrazovaným potenciálem až po $\pm 2,9$ p.b. u subjektu s nejvyšším potenciálem. Definice volebního potenciálu je popsána na straně 4.

Výsledek je zaokrouhlen na půl procenta. Zobrazeny jsou pouze strany s potenciálem nad 5 %, zbylé strany jsou uvedeny v seznamu na následující stránce. Suma volebních potenciálů není 100 % (člověk rozhodující se mezi volbou např. dvou stran je potenciální volič obou z nich). Volební potenciál je nutno chápat pro každou stranu odděleně.

Volební potenciál (2)



Pardubický kraj

Pořadí	Kandidující strany, hnutí, koalice	Volební potenciál
11.	Koalice Soukromníků a Trikolóry (Strana soukromníků České republiky a Trikolóra hnutí občanů (THO))	4,5 %
12.	Východočeši (VČ)	3,5 %
<hr/>		
	Koalice Dělnická strana sociální spravedlnosti (DSSS) a Čistý kraj - Stop kriminálním	Strany s aktuálním volebním potenciálem nižším než 3 %
13.-15.	Koalice Mladí pro Pardubický kraj tvořená ČSNS, VIZENS, NE-VOLIM.CZ a Mladí Žumberáci	
	Rozumní s podporou Národní demokracie (ND)	(seřazeno abecedně)

Základní soubor: Oprávnění voliči v daném kraji starší 18 let, kteří splňují podmínky pro vstup do výpočtu volebního potenciálu. Tedy zcela nevylučují účast u voleb a vybrali některý politický subjekt. Náhodným výběrem byl získán reprezentativní vzorek 1 200 rozhovorů, z nichž do výpočtu volebního potenciálu vstupuje 937 respondentů. Dotazování probíhalo ve dnech 10. 8. až 3. 9. 2020 prostřednictvím technologie CATI. Statistická chyba zisku volebního potenciálu uvedených subjektů se pohybuje v rozmezí od $\pm 1,2$ p.b. u subjektu s nejnižším zobrazovaným potenciálem až po $\pm 2,9$ p.b. u subjektu s nejvyšším potenciálem. Definice volebního potenciálu je popsána na straně 4.

Zobrazeny jsou strany, které získaly méně než 5 % potenciálu. Výsledek je zaokrouhlen na půl procenta. Subjekty s volebním potenciálem pod 3 % jsou seřazeny abecedně. Suma volebních potenciálů není 100 % (člověk rozhodující se mezi volbou např. dvou stran je potenciální volič obou z nich). Volební potenciál je nutno chápat pro každou stranu odděleně.

Liberecký kraj

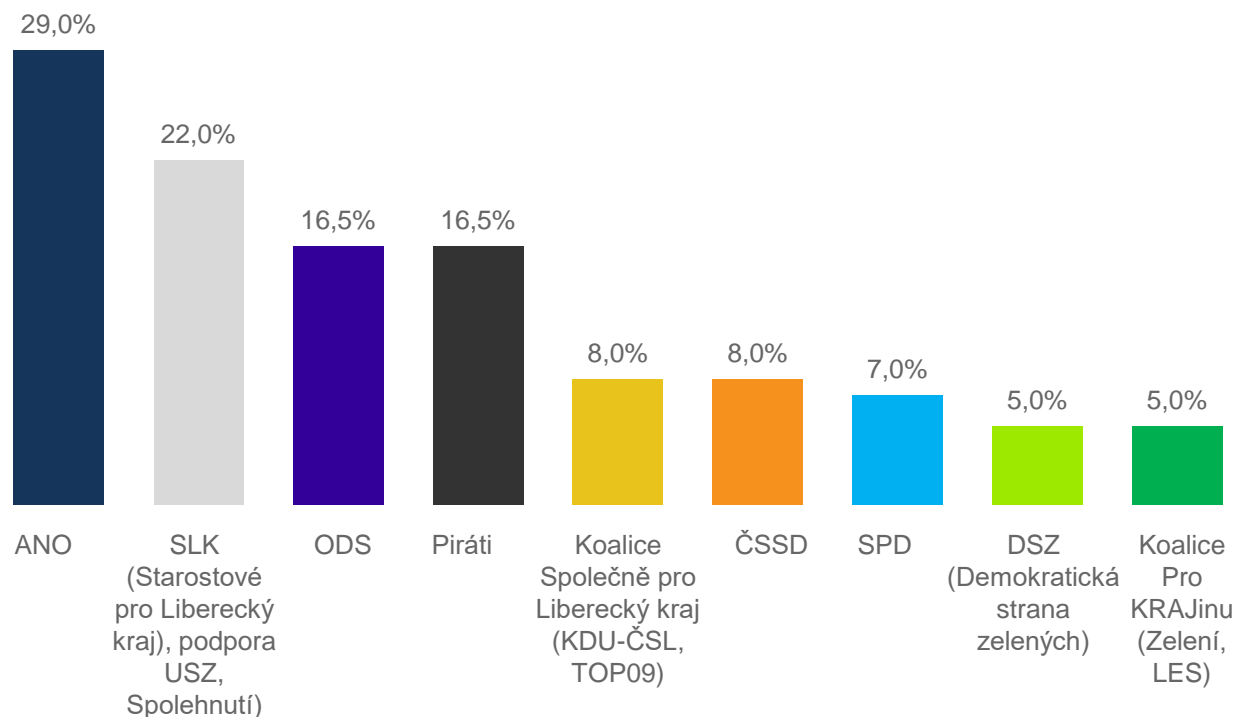


ZPĚT

Volební potenciál (1)



Liberecký kraj



Základní soubor: Oprávnění voliči v daném kraji starší 18 let, kteří splňují podmínky pro vstup do výpočtu volebního potenciálu. Tedy zcela nevylučují účast u voleb a vybrali některý politický subjekt. Náhodným výběrem byl získán reprezentativní vzorek 1 200 rozhovorů, z nichž do výpočtu volebního potenciálu vstupuje 943 respondentů. Dotazování probíhalo ve dnech 10. 8. až 3. 9. 2020 prostřednictvím technologie CATI. Statistická chyba zisku volebního potenciálu uvedených subjektů se pohybuje v rozmezí od $\pm 1,2$ p.b. u subjektu s nejnižším zobrazovaným potenciálem až po $\pm 2,9$ p.b. u subjektu s nejvyšším potenciálem. Definice volebního potenciálu je popsána na straně 4.

Výsledek je zaokrouhlen na půl procenta. Zobrazeny jsou pouze strany s potenciálem nad 5 %, zbylé strany jsou uvedeny v seznamu na následující stránce.

Suma volebních potenciálů není 100 % (člověk rozhodující se mezi volbou např. dvou stran je potenciální volič obou z nich). Volební potenciál je nutno chápat pro každou stranu odděleně.

Volební potenciál (2)



Liberecký kraj

Pořadí	Kandidující strany, hnutí, koalice	Volební potenciál
10.	Trikolóra hnutí občanů (THO)	4,0 %
	KSČM	3,5 %
11. – 13.	Změna pro lidi a krajinu	3,5 %
	Koalice Soukromníků a Svobodných (Soukromníci České republiky a Strana svobodných občanů)	3,5 %
	Dělnická strana sociální spravedlnosti (DSSS)	Strany s aktuálním volebním potenciálem nižším než 3 %
14.-16.	Rozumní s podporou Národní demokracie (ND)	
	Strana pro otevřenou společnost (SOS)	
		(seřazeno abecedně)

Základní soubor: Oprávnění voliči v daném kraji starší 18 let, kteří splňují podmínky pro vstup do výpočtu volebního potenciálu. Tedy zcela nevylučují účast u voleb a vybrali některý politický subjekt. Náhodným výběrem byl získán reprezentativní vzorek 1 200 rozhovorů, z nichž do výpočtu volebního potenciálu vstupuje 943 respondentů. Dotazování probíhalo ve dnech 10. 8. až 3. 9. 2020 prostřednictvím technologie CATI. Statistická chyba zisku volebního potenciálu uvedených subjektů se pohybuje v rozmezí od $\pm 1,2$ p.b. u subjektu s nejnižším zobrazovaným potenciálem až po $\pm 2,9$ p.b. u subjektu s nejvyšším potenciálem. Definice volebního potenciálu je popsána na straně 4.

Zobrazeny jsou strany, které získaly méně než 5 % potenciálu. Výsledek je zaokrouhlen na půl procenta. Subjekty s volebním potenciálem pod 3 % jsou seřazeny abecedně. Suma volebních potenciálů není 100 % (člověk rozhodující se mezi volbou např. dvou stran je potenciální volič obou z nich). Volební potenciál je nutno chápat pro každou stranu odděleně.

Královéhradecký kraj

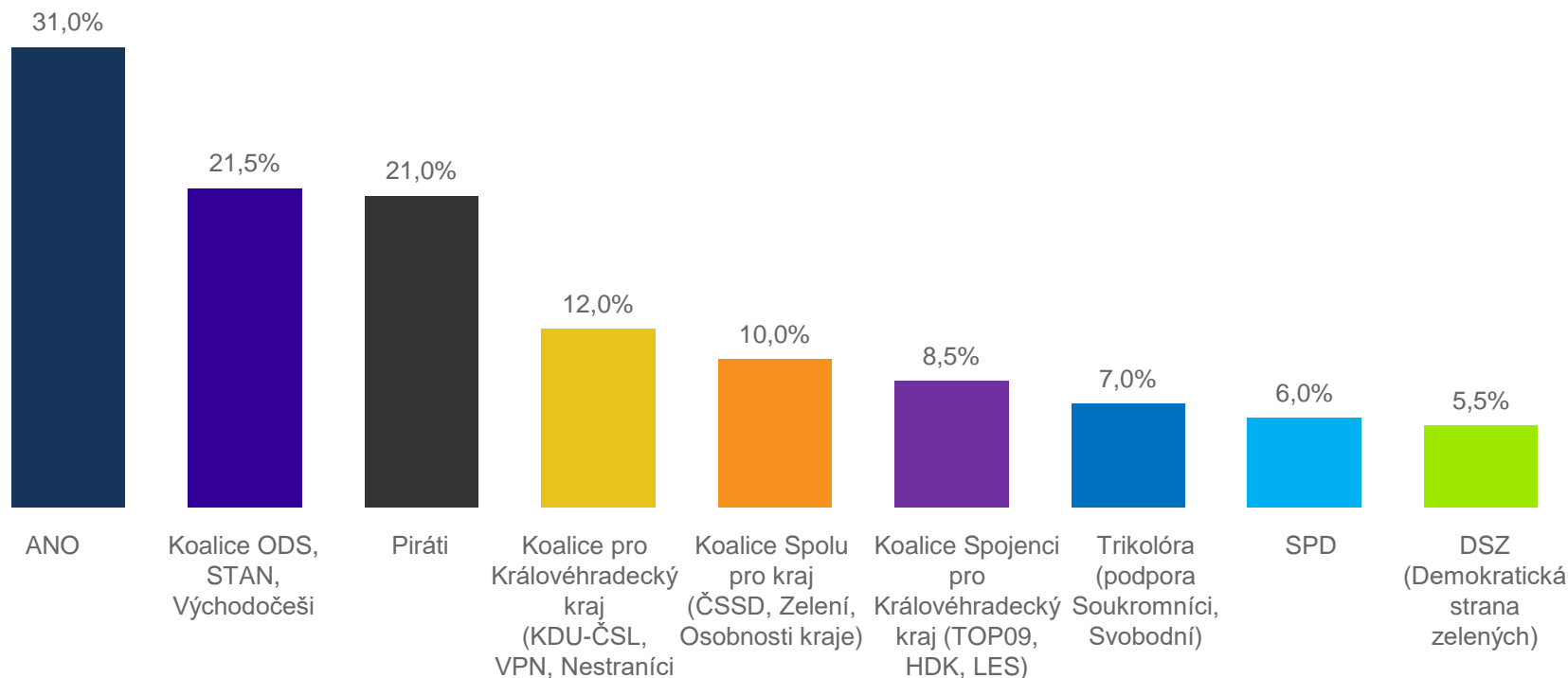


ZPĚT

Volební potenciál (1)



Královéhradecký kraj



Základní soubor: Oprávnění voliči v daném kraji starší 18 let, kteří splňují podmínky pro vstup do výpočtu volebního potenciálu. Tedy zcela nevylučují účast u voleb a vybrali některý politický subjekt. Náhodným výběrem byl získán reprezentativní vzorek 1 200 rozhovorů, z nichž do výpočtu volebního potenciálu vstupuje 887 respondentů. Dotazování probíhalo ve dnech 10. 8. až 3. 9. 2020 prostřednictvím technologie CATI. Statistická chyba získu volebního potenciálu uvedených subjektů se pohybuje v rozmezí od $\pm 1,4$ p.b. u subjektu s nejnižším zobrazovaným potenciálem až po $\pm 3,0$ p.b. u subjektu s nejvyšším potenciálem. Definice volebního potenciálu je popsána na straně 4.

Výsledek je zaokrouhlen na půl procenta. Zobrazeny jsou pouze strany s potenciálem nad 5 %, zbylé strany jsou uvedeny v seznamu na následující stránce. Suma volebních potenciálů není 100 % (člověk rozhodující se mezi volbou např. dvou stran je potenciální volič obou z nich). Volební potenciál je nutno chápat pro každou stranu odděleně.

Volební potenciál (2)



Královéhradecký kraj

Pořadí	Kandidující strany, hnutí, koalice	Volební potenciál
10.	KSČM	4,5 %
11.	Rozumní s podporou Národní demokracie (ND)	Strany s aktuálním volebním potenciálem nižším než 3 % (seřazeno abecedně)

Základní soubor: Oprávnění voliči v daném kraji starší 18 let, kteří splňují podmínky pro vstup do výpočtu volebního potenciálu. Tedy zcela nevylučují účast u voleb a vybrali některý politický subjekt. Náhodným výběrem byl získán reprezentativní vzorek 1 200 rozhovorů, z nichž do výpočtu volebního potenciálu vstupuje 887 respondentů. Dotazování probíhalo ve dnech 10. 8. až 3. 9. 2020 prostřednictvím technologie CATI. Statistická chyba zisku volebního potenciálu uvedených subjektů se pohybuje v rozmezí od $\pm 1,4$ p.b. u subjektu s nejnižším zobrazovaným potenciálem až po $\pm 3,0$ p.b. u subjektu s nejvyšším potenciálem. Definice volebního potenciálu je popsána na straně 4.

Zobrazeny jsou strany, které získaly méně než 5 % potenciálu. Výsledek je zaokrouhlen na půl procenta. Subjekty s volebním potenciálem pod 3 % jsou seřazeny abecedně. Suma volebních potenciálů není 100 % (člověk rozhodující se mezi volbou např. dvou stran je potenciální volič obou z nich). Volební potenciál je nutno chápat pro každou stranu odděleně.

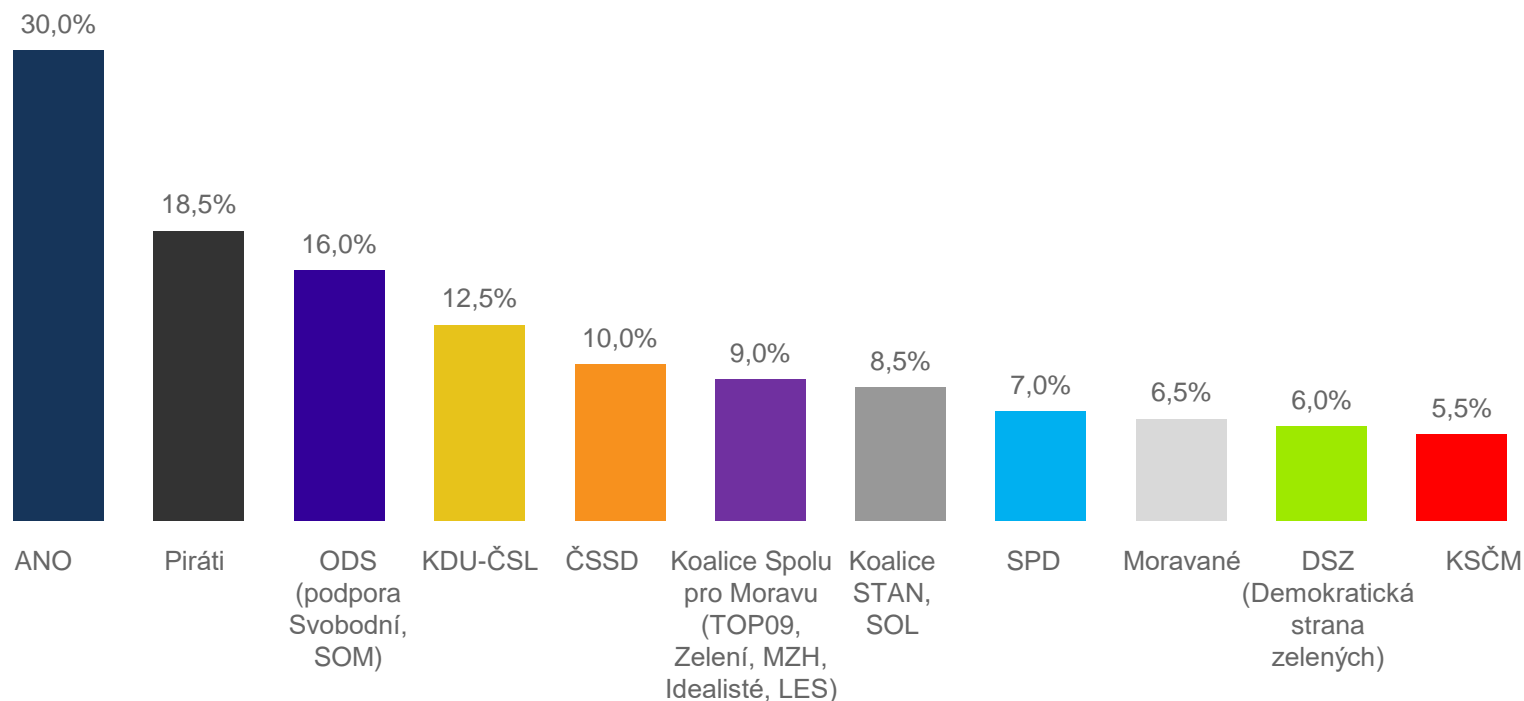
Jihomoravský kraj



Volební potenciál (1)



Jihomoravský kraj



Základní soubor: Oprávnění voliči v daném kraji starší 18 let, kteří splňují podmínky pro vstup do výpočtu volebního potenciálu. Tedy zcela nevylučují účast u voleb a vybrali některý politický subjekt. Náhodným výběrem byl získán reprezentativní vzorek 1 200 rozhovorů, z nichž do výpočtu volebního potenciálu vstupuje 902 respondentů. Dotazování probíhalo ve dnech 10. 8. až 3. 9. 2020 prostřednictvím technologie CATI. Statistická chyba získu volebního potenciálu uvedených subjektů se pohybuje v rozmezí od $\pm 1,2$ p.b. u subjektu s nejnižším zobrazovaným potenciálem až po $\pm 3,0$ p.b. u subjektu s nejvyšším potenciálem. Definice volebního potenciálu je popsána na straně 4.

Výsledek je zaokrouhlen na půl procenta. Zobrazeny jsou pouze strany s potenciálem nad 5 %, zbylé strany jsou uvedeny v seznamu na následující stránce.

Suma volebních potenciálů není 100 % (člověk rozhodující se mezi volbou např. dvou stran je potenciální volič obou z nich). Volební potenciál je nutno chápat pro každou stranu odděleně.

Volební potenciál (2)



Jihomoravský kraj

Pořadí	Kandidující strany, hnutí, koalice	Volební potenciál
12.	Trikolóra hnutí občanů (THO)	3,5 %
13. – 15.	Koalice Dělnická strana sociální spravedlnosti (DSSS) a Čistý kraj	Strany s aktuálním volebním potenciálem nižším než 3 % (seřazeno abecedně)
	Levice	
	Rozumní s podporou Národní demokracie (ND)	

Základní soubor: Oprávnění voliči v daném kraji starší 18 let, kteří splňují podmínky pro vstup do výpočtu volebního potenciálu. Tedy zcela nevylučují účast u voleb a vybrali některý politický subjekt. Náhodným výběrem byl získán reprezentativní vzorek 1 200 rozhovorů, z nichž do výpočtu volebního potenciálu vstupuje 902 respondentů. Dotazování probíhalo ve dnech 10. 8. až 3. 9. 2020 prostřednictvím technologie CATI. Statistická chyba zisku volebního potenciálu uvedených subjektů se pohybuje v rozmezí od $\pm 1,2$ p.b. u subjektu s nejnižším zobrazovaným potenciálem až po $\pm 3,0$ p.b. u subjektu s nejvyšším potenciálem. Definice volebního potenciálu je popsána na straně 4.

Zobrazeny jsou strany, které získaly méně než 5 % potenciálu. Výsledek je zaokrouhlen na půl procenta. Subjekty s volebním potenciálem pod 3 % jsou seřazeny abecedně. Suma volebních potenciálů není 100 % (člověk rozhodující se mezi volbou např. dvou stran je potenciální volič obou z nich). Volební potenciál je nutno chápat pro každou stranu odděleně.

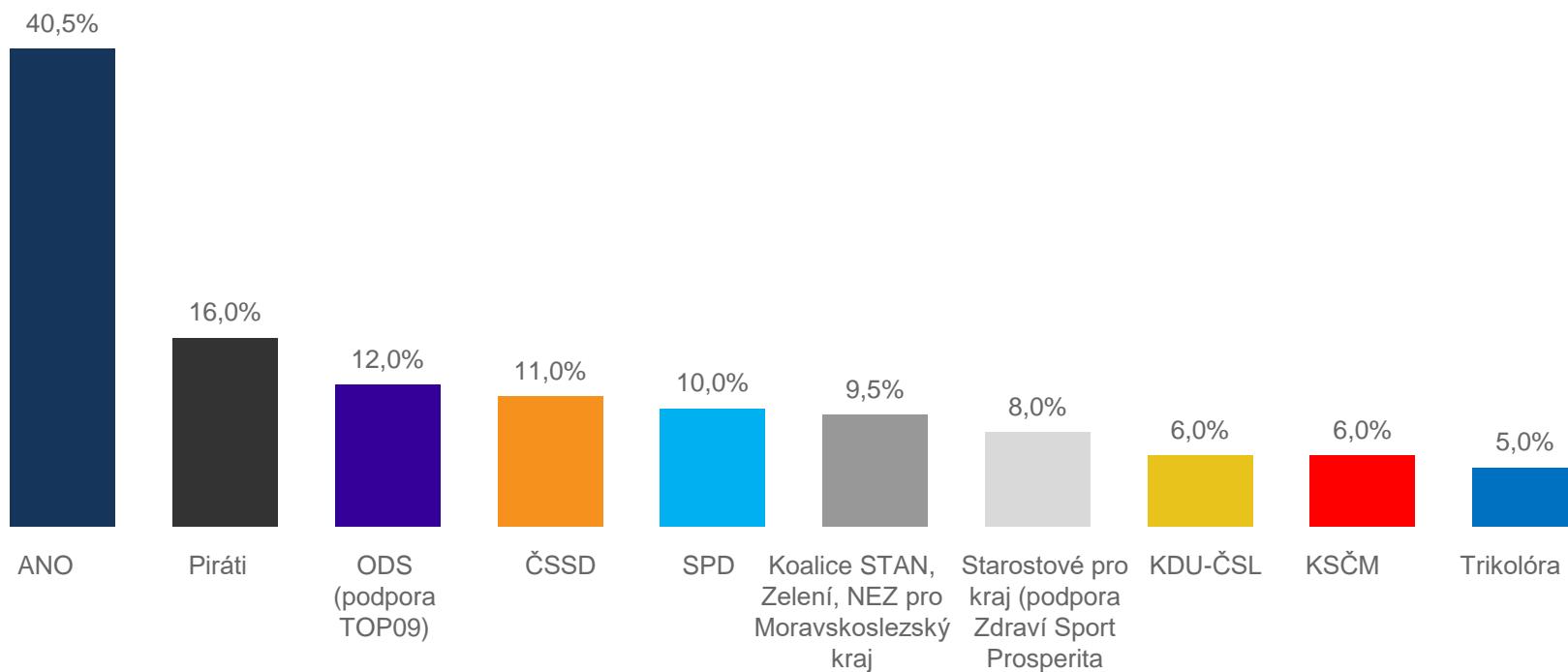
Moravskoslezský kraj



Volební potenciál (1)



Moravskoslezský kraj



Základní soubor: Oprávnění voliči v daném kraji starší 18 let, kteří splňují podmínky pro vstup do výpočtu volebního potenciálu. Tedy zcela nevylučují účast u voleb a vybrali některý politický subjekt. Náhodným výběrem byl získán reprezentativní vzorek 1 200 rozhovorů, z nichž do výpočtu volebního potenciálu vstupuje 873 respondentů. Dotazování probíhalo ve dnech 10. 8. až 3. 9. 2020 prostřednictvím technologie CATI. Statistická chyba zisku volebního potenciálu uvedených subjektů se pohybuje v rozmezí od $\pm 1,4$ p.b. u subjektu s nejnižším zobrazovaným potenciálem až po $\pm 3,3$ p.b. u subjektu s nejvyšším potenciálem. Definice volebního potenciálu je popsána na straně 4.

Výsledek je zaokrouhlen na půl procenta. Zobrazeny jsou pouze strany s potenciálem nad 5 %, zbylé strany jsou uvedeny v seznamu na následující stránce.

Suma volebních potenciálů není 100 % (člověk rozhodující se mezi volbou např. dvou stran je potenciální volič obou z nich). Volební potenciál je nutno chápat pro každou stranu odděleně.

Volební potenciál (2)



Moravskoslezský kraj

Pořadí	Kandidující strany, hnutí, koalice	Volební potenciál
11.	Demokratická strana zelených (DSZ - Za práva zvířat) Alternativa pro nezávislé kandidáty Dělnická strana sociální spravedlnosti (DSSS) Jednotní - alternativa pro patrioty (JAP)	4,5 %
12. – 17.	Koalice pro krásný kraj - Hlas nezávislých osobností! tvořená ODA, Hlas a SNK ED Rozumní s podporou Národní demokracie (ND) Volba pro kraj (VOK)	Strany s aktuálním volebním potenciálem nižším než 3 % (seřazeno abecedně)

Základní soubor: Oprávnění voliči v daném kraji starší 18 let, kteří splňují podmínky pro vstup do výpočtu volebního potenciálu. Tedy zcela nevylučují účast u voleb a vybrali některý politický subjekt. Náhodným výběrem byl získán reprezentativní vzorek 1 200 rozhovorů, z nichž do výpočtu volebního potenciálu vstupuje 873 respondentů. Dotazování probíhalo ve dnech 10. 8. až 3. 9. 2020 prostřednictvím technologie CATI. Statistická chyba zisku volebního potenciálu uvedených subjektů se pohybuje v rozmezí od $\pm 1,4$ p.b. u subjektu s nejnižším zobrazovaným potenciálem až po $\pm 3,3$ p.b. u subjektu s nejvyšším potenciálem. Definice volebního potenciálu je popsána na straně 4.

Zobrazeny jsou strany, které získaly méně než 5 % potenciálu. Výsledek je zaokrouhlen na půl procenta. Subjekty s volebním potenciálem pod 3 % jsou seřazeny abecedně. Suma volebních potenciálů není 100 % (člověk rozhodující se mezi volbou např. dvou stran je potenciální volič obou z nich). Volební potenciál je nutno chápat pro každou stranu odděleně.

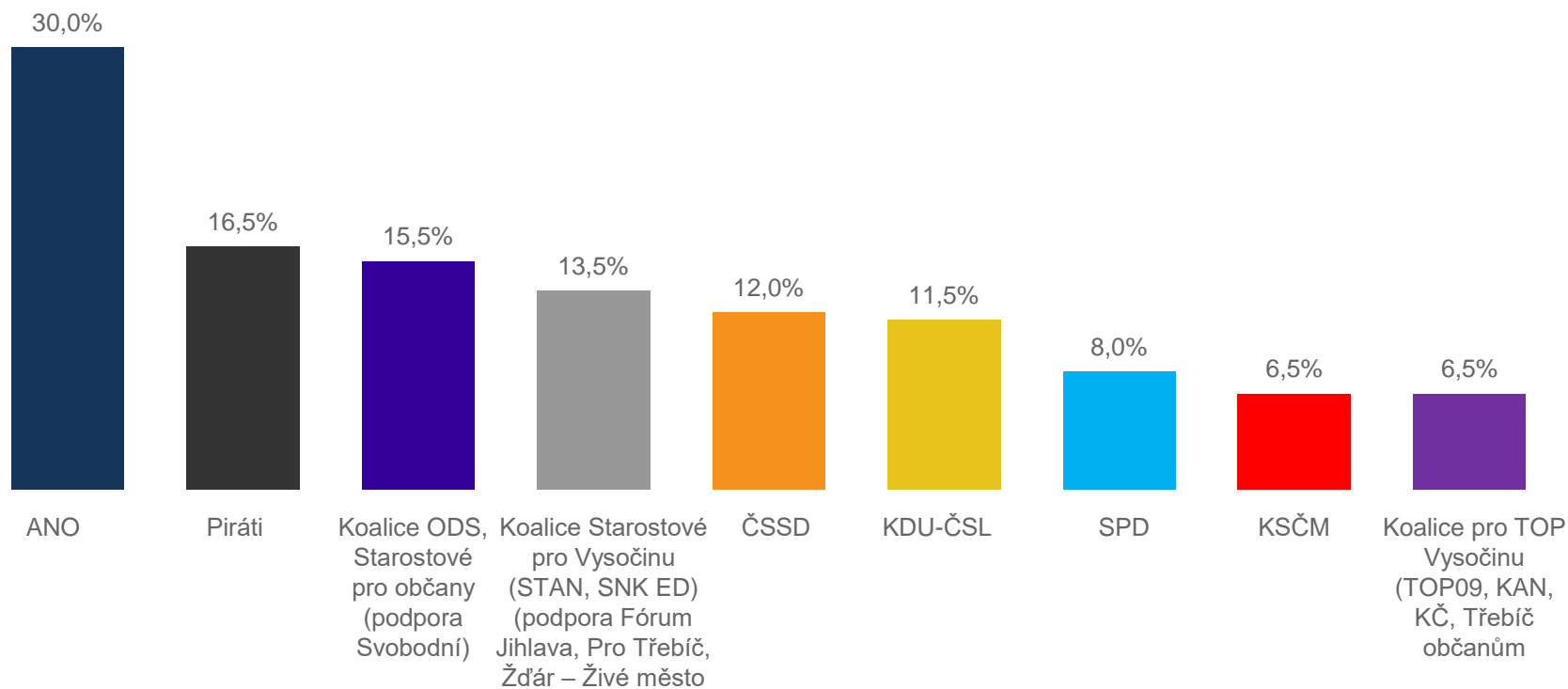
Kraj Vysočina



Volební potenciál (1)



Kraj Vysočina



Základní soubor: Oprávnění voliči v daném kraji starší 18 let, kteří splňují podmínky pro vstup do výpočtu volebního potenciálu. Tedy zcela nevylučují účast u voleb a vybrali některý politický subjekt. Náhodným výběrem byl získán reprezentativní vzorek 1 200 rozhovorů, z nichž do výpočtu volebního potenciálu vstupuje 960 respondentů. Dotazování probíhalo ve dnech 10. 8. až 3. 9. 2020 prostřednictvím technologie CATI. Statistická chyba zisku volebního potenciálu uvedených subjektů se pohybuje v rozmezí od $\pm 1,1$ p.b. u subjektu s nejnižším zobrazovaným potenciálem až po $\pm 2,9$ p.b. u subjektu s nejvyšším potenciálem. Definice volebního potenciálu je popsána na straně 4.

Výsledek je zaokrouhlen na půl procenta. Zobrazeny jsou pouze strany s potenciálem nad 5 %, zbylé strany jsou uvedeny v seznamu na následující stránce.

Suma volebních potenciálů není 100 % (člověk rozhodující se mezi volbou např. dvou stran je potenciální volič obou z nich). Volební potenciál je nutno chápat pro každou stranu odděleně.

Volební potenciál (2)



Kraj Vysočina

Pořadí	Kandidující strany, hnutí, koalice	Volební potenciál
10.	Zelení (Strana zelených)	4,5 %
11.	Koalice Trikolóra, Soukromníci (Trikolóra hnutí občanů (THO) a Strana soukromníků České republiky)	3,5 %
12.	Demokratická strana zelených (DSZ - Za práva zvířat)	3,0 %
13.-16.	Dělnická strana sociální spravedlnosti (DSSS)	Strany s aktuálním volebním potenciálem nižším než 3 % (seřazeno abecedně)
	Moravské zemské hnutí (MZH)	
	Rozumní s porporou Národní demokracie (ND)	
	Volte Pravý Blok www.cibulka.net	

Základní soubor: Oprávnění voliči v daném kraji starší 18 let, kteří splňují podmínky pro vstup do výpočtu volebního potenciálu. Tedy zcela nevylučují účast u voleb a vybrali některý politický subjekt. Náhodným výběrem byl získán reprezentativní vzorek 1 200 rozhovorů, z nichž do výpočtu volebního potenciálu vstupuje 960 respondentů. Dotazování probíhalo ve dnech 10. 8. až 3. 9. 2020 prostřednictvím technologie CATI. Statistická chyba zisku volebního potenciálu uvedených subjektů se pohybuje v rozmezí od $\pm 1,1$ p.b. u subjektu s nejnižším zobrazovaným potenciálem až po $\pm 2,9$ p.b. u subjektu s nejvyšším potenciálem. Definice volebního potenciálu je popsána na straně 4.

Zobrazeny jsou strany, které získaly méně než 5 % potenciálu. Výsledek je zaokrouhlen na půl procenta. Subjekty s volebním potenciálem pod 3 % jsou seřazeny abecedně. Suma volebních potenciálů není 100 % (člověk rozhodující se mezi volbou např. dvou stran je potenciální volič obou z nich). Volební potenciál je nutno chápat pro každou stranu odděleně.

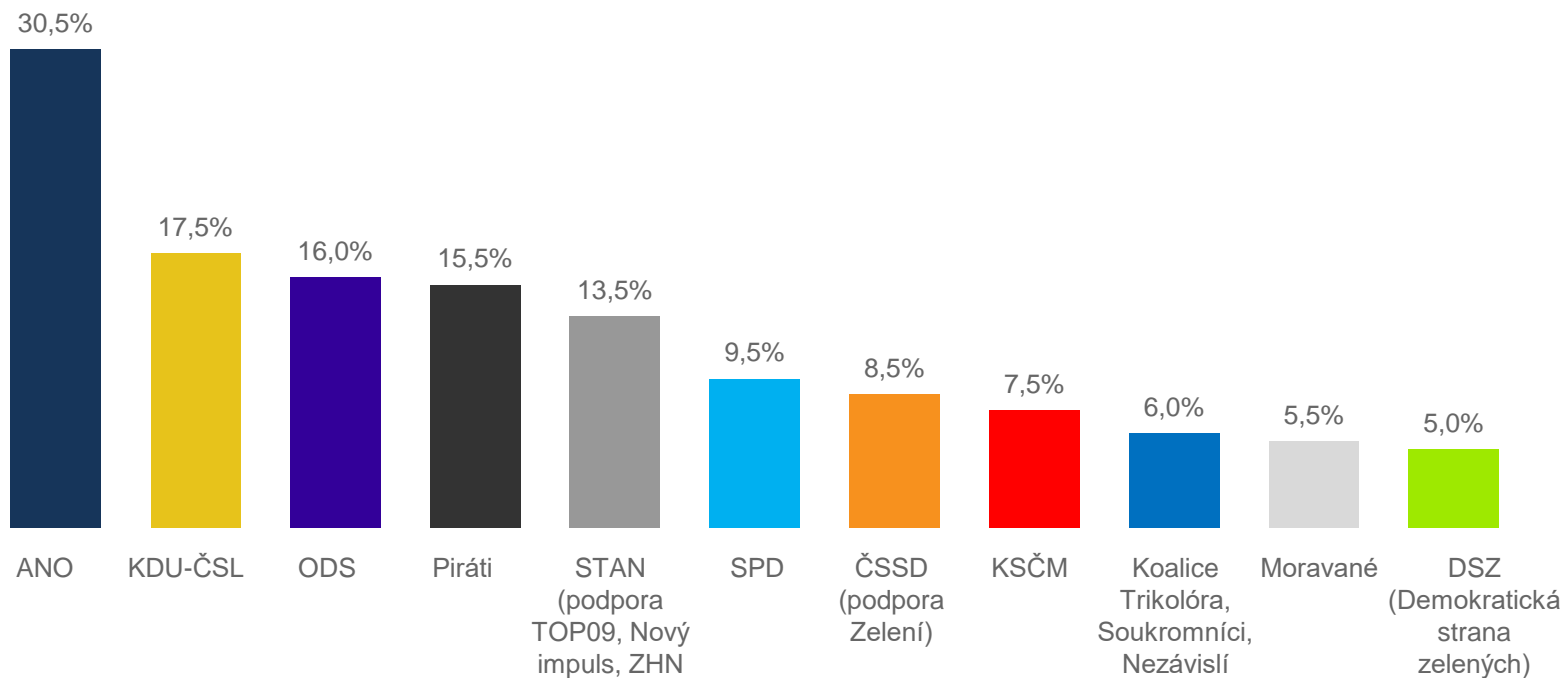
Zlínský kraj



Volební potenciál (1)



Zlínský kraj



Základní soubor: Oprávnění voliči v daném kraji starší 18 let, kteří splňují podmínky pro vstup do výpočtu volebního potenciálu. Tedy zcela nevylučují účast u voleb a vybrali některý politický subjekt. Náhodným výběrem byl získán reprezentativní vzorek 1 200 rozhovorů, z nichž do výpočtu volebního potenciálu vstupuje 938 respondentů. Dotazování probíhalo ve dnech 10. 8. až 3. 9. 2020 prostřednictvím technologie CATI. Statistická chyba zisku volebního potenciálu uvedených subjektů se pohybuje v rozmezí od $\pm 1,4$ p.b. u subjektu s nejnižším zobrazovaným potenciálem až po $\pm 2,9$ p.b. u subjektu s nejvyšším potenciálem. Definice volebního potenciálu je popsána na straně 4.

Výsledek je zaokrouhlen na půl procenta. Zobrazeny jsou pouze strany s potenciálem nad 5 %, zbylé strany jsou uvedeny v seznamu na následující stránce. Suma volebních potenciálů není 100 % (člověk rozhodující se mezi volbou např. dvou stran je potenciální volič obou z nich). Volební potenciál je nutno chápat pro každou stranu odděleně.

Volební potenciál (2)



Zlínský kraj

Pořadí

Kandidující strany, hnutí, koalice

12.-14.

Rozumní s podporou Národní demokracie (ND)

Sdružení pro republiku - Republikánská strana Čech, Moravy a Slezska (SPR-RSČMS)

Volte Pravý Blok www.cibulka.net

Volební potenciál

Strany s aktuálním volebním potenciálem nižším než 3 %

(seřazeno abecedně)

Základní soubor: Oprávnění voliči v daném kraji starší 18 let, kteří splňují podmínky pro vstup do výpočtu volebního potenciálu. Tedy zcela nevylučují účast u voleb a vybrali některý politický subjekt. Náhodným výběrem byl získán reprezentativní vzorek 1 200 rozhovorů, z nichž do výpočtu volebního potenciálu vstupuje 938 respondentů. Dotazování probíhalo ve dnech 10. 8. až 3. 9. 2020 prostřednictvím technologie CATI. Statistická chyba zisku volebního potenciálu uvedených subjektů se pohybuje v rozmezí od $\pm 1,4$ p.b. u subjektu s nejnižším zobrazovaným potenciálem až po $\pm 2,9$ p.b. u subjektu s nejvyšším potenciálem. Definice volebního potenciálu je popsána na straně 4.

Zobrazeny jsou strany, které získaly méně než 5 % potenciálu. Výsledek je zaokrouhlen na půl procenta. Subjekty s volebním potenciálem pod 3 % jsou seřazeny abecedně. Suma volebních potenciálů není 100 % (člověk rozhodující se mezi volbou např. dvou stran je potenciální volič obou z nich). Volební potenciál je nutno chápat pro každou stranu odděleně.

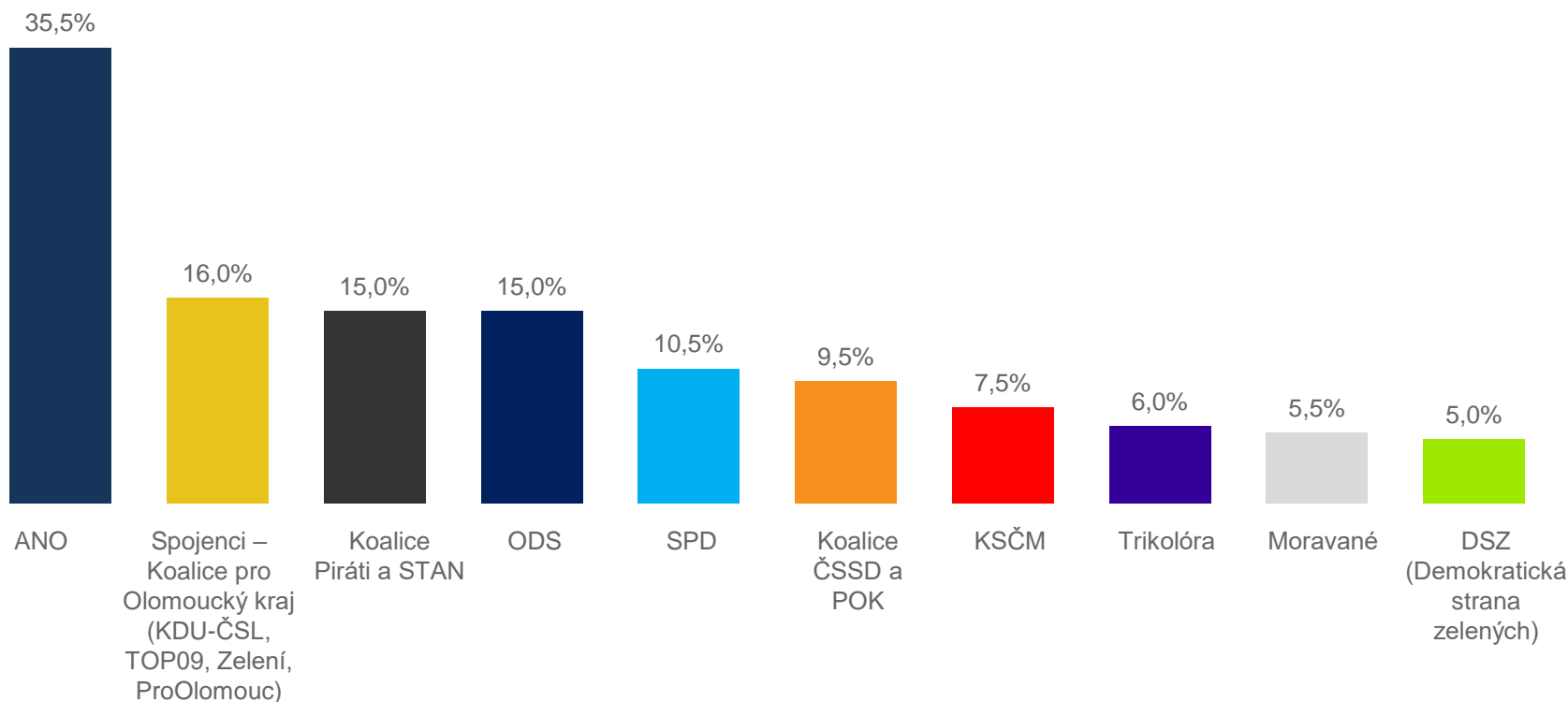
Olomoucký kraj



Volební potenciál (1)



Olomoucký kraj



Základní soubor: Oprávnění voliči v daném kraji starší 18 let, kteří splňují podmínky pro vstup do výpočtu volebního potenciálu. Tedy zcela nevylučují účast u voleb a vybrali některý politický subjekt. Náhodným výběrem byl získán reprezentativní vzorek 1 200 rozhovorů, z nichž do výpočtu volebního potenciálu vstupuje 898 respondentů. Dotazování probíhalo ve dnech 10. 8. až 3. 9. 2020 prostřednictvím technologie CATI. Statistická chyba zisku volebního potenciálu uvedených subjektů se pohybuje v rozmezí od $\pm 1,5$ p.b. u subjektu s nejnižším zobrazovaným potenciálem až po $\pm 3,1$ p.b. u subjektu s nejvyšším potenciálem. Definice volebního potenciálu je popsána na straně 4.

Výsledek je zaokrouhlen na půl procenta. Zobrazeny jsou pouze strany s potenciálem nad 5 %, zbylé strany jsou uvedeny v seznamu na následující stránce. Suma volebních potenciálů není 100 % (člověk rozhodující se mezi volbou např. dvou stran je potenciální volič obou z nich). Volební potenciál je nutno chápat pro každou stranu odděleně.

Volební potenciál (2)



Olomoucký kraj

Pořadí	Kandidující strany, hnutí, koalice	Volební potenciál
11.-16.	Dělnická strana sociální spravedlnosti (DSSS) Koalice Soukromníci a ODA (Strana soukromníků České republiky a Občanská demokratická aliance) Koruna Česká s podporou Moravského zemského hnutí (MZH) Moravská a Slezská pirátská strana (MS Piráti) Rozumní s podporou Národní demokracie (ND) Sdružení pro republiku - Republikánská strana Čech, Moravy a Slezska (SPR-RSČMS)	Strany s aktuálním volebním potenciálem nižším než 3 % (seřazeno abecedně)

Základní soubor: Oprávnění voliči v daném kraji starší 18 let, kteří splňují podmínky pro vstup do výpočtu volebního potenciálu. Tedy zcela nevylučují účast u voleb a vybrali některý politický subjekt. Náhodným výběrem byl získán reprezentativní vzorek 1 200 rozhovorů, z nichž do výpočtu volebního potenciálu vstupuje 898 respondentů. Dotazování probíhalo ve dnech 10. 8. až 3. 9. 2020 prostřednictvím technologie CATI. Statistická chyba zisku volebního potenciálu uvedených subjektů se pohybuje v rozmezí od $\pm 1,5$ p.b. u subjektu s nejnižším zobrazovaným potenciálem až po $\pm 3,1$ p.b. u subjektu s nejvyšším potenciálem. Definice volebního potenciálu je popsána na straně 4.

Zobrazeny jsou strany, které získaly méně než 5 % potenciálu. Výsledek je zaokrouhlen na půl procenta. Subjekty s volebním potenciálem pod 3 % jsou seřazeny abecedně. Suma volebních potenciálů není 100 % (člověk rozhodující se mezi volbou např. dvou stran je potenciální volič obou z nich). Volební potenciál je nutno chápat pro každou stranu odděleně.



KANTAR

Klimentská 1207/10
110 00 Praha 1
Česká republika
Tel: (420) 272 177 111

<https://cz.kantar.com/>