



KANTAR TNS.

Výzkum před komunálními volbami 2018

Volební potenciál

OSTRAVA!!!

Závěrečná zpráva, 7. 9. 2018

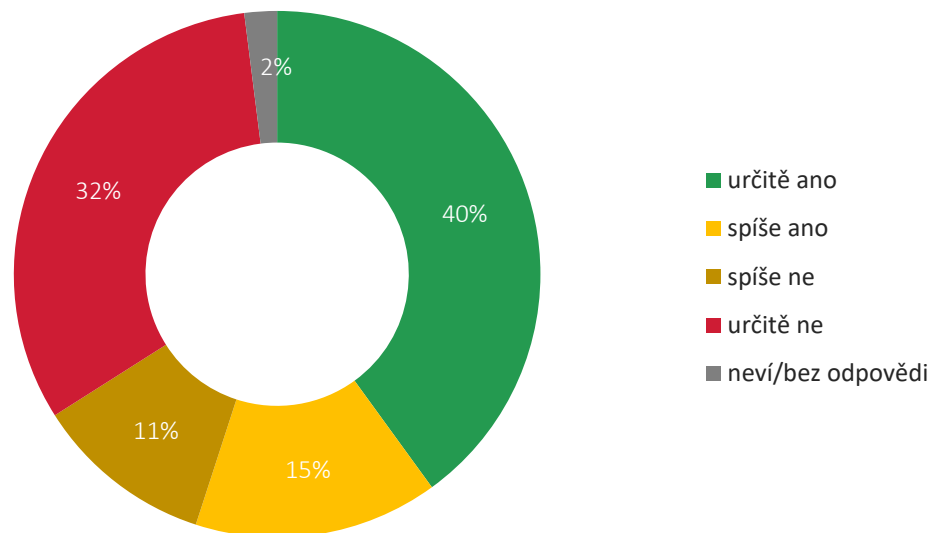
Zpracováno exklusivně pro



Metodika výzkumu

Velikost vzorku	N = 1 210 respondentů ve věku 18 a více let
Termín dotazování	21. 8. – 3. 9. 2018
Metoda sběru dat	Kombinace telefonického dotazování (CATI) a osobních rozhovorů (CAPI) v poměru 70:30
Výběr	Kombinace náhodného a kvótního výběru
Charakteristika výzkumu	Reprezentativní výzkum oprávněných voličů v Ostravě
Reprezentativita	Vzorek je pro dané město reprezentativní podle základních sociodemografických charakteristik (věk, pohlaví, vzdělání, velikost městských obvodů) a podle minulého volebního chování (volby do PSP 2017). Reprezentativita je zajištěna náhodným výběrem a dovážením dat.
Statistická chyba	Náhodná statistická odchylka činí +/- 1 procentního bodu u postojů, které zastává 5 % respondentů až +/- 3 procentní body u postojů, které zastává 50 % respondentů.
Zadavatel	Česká televize, Kavčí hory, Na Hřebenech II 1132/4, 140 70 Praha 4
Realizátor	KANTAR CZ s.r.o., Klimentská 1207/10, Nové Město, 110 00 Praha 1 MEDIAN s.r.o, Národních hrdinů 73, 19012 Praha 9
Chápání výstupů	Výsledky výzkumu je třeba vztahovat k termínu sběru dat a chápat je jako aktuální volební potenciál pro magistrát daného města (nikoli volební model). Nejedná se tedy v žádném případě o prognózu výsledku voleb.
Kontrola dat	Výzkum prochází intenzivními kontrolami. 100 % nahrávek CAPI rozhovorů podléhá následům. CATI rozhovory jsou předmětem následků při realizaci. Kromě toho jsou realizovány další kontroly tazatelů a validity dat.

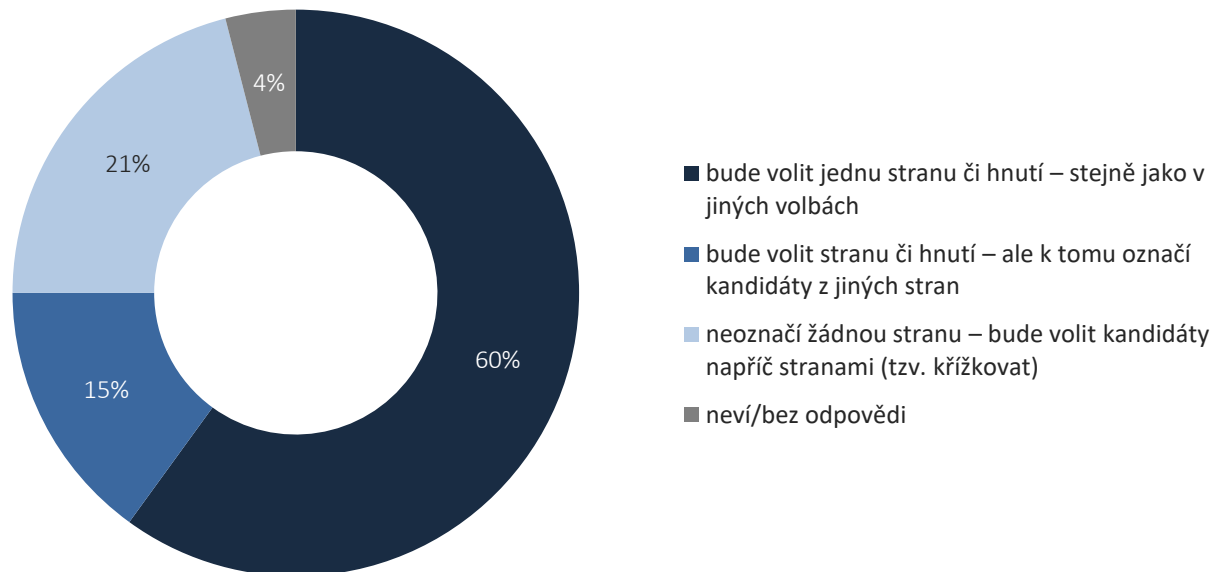
Volební účast a volební potenciál



Zúčastnil(a) byste se Vy osobně voleb do zastupitelstva (hlavního) města Praha / Brna / Ostravy, kdyby se konaly v příštím týdnu?

Svou účastí u voleb si je jisto 40 % obyvatel Ostravy, dalších 26 % váhá (spíše ano či spíše ne). Zkušenosti z voleb druhého řádu však ukazují, že reálná účast bývá u těchto voleb maximálně na úrovni zastoupení lidí deklarujících „určitě ano“. Výrazně častěji jsou o své účasti v Ostravě přesvědčeni lidé nad 60 let (50 % z nich) a méně často naopak lidé do 30 let (26 %). Ještě vyšší je ale vztah se vzděláním. Velmi často jsou o účasti přesvědčeni vysokoškoláci (57 %) a málo lidí bez maturity či základním vzděláním (26 %). Zatímco první trend by posiloval spíše hnutí ANO a levicové strany, druhý by nahrál spíše středopravým stranám a Pirátům. Schopnost respondentů odhadnout svou účast na delší dobu dopředu je však u voleb druhého řádu omezená.

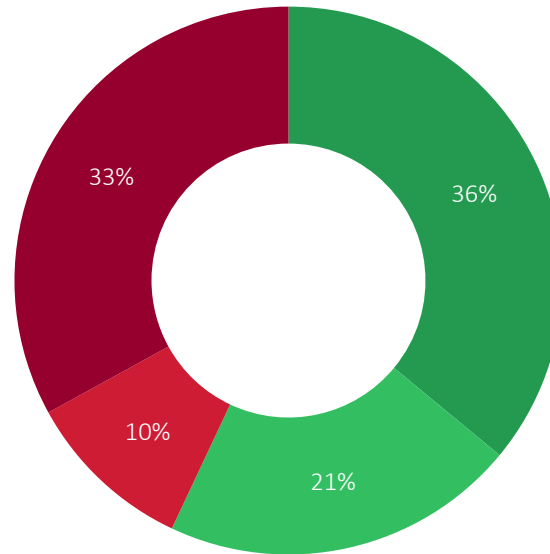
Oprávnění voliči města starší 18 let . Kombinace náhodného a kvótního výběru , reprezentativní vzorek 1210 respondentů.
Dotazování probíhalo ve dnech 21. 8. až 3. 9. 2018 prostřednictvím technologie CATI a CAPI.



Volby do zastupitelstva (hlavního) města Prahy / Brna / Ostravy umožňují volit více způsoby. Jaký zřejmě použijete, pokud se voleb zúčastníte?

Komunální volby nabízejí 3 typy hlasování, ve velkých městech však výrazná většina respondentů využívá hlasování přes stranu – 60 % lidí nevyklučujících účast deklaruje, že by zaškrtno jen stranu a 15 % stranu a k tomu by panašovalo v jiných kandidátkách. Vliv takového panašování je však díky širokým kandidátkám omezený, pokud volič neoznačí velké množství kandidátů jiných stran. Zhruba pětina respondentů chce hlasovat mezi kandidátkami. Plán využívat hlasování napříč kandidátkami avizují spíše potenciální voliči lokálních hnutí a starostovských sdružení (Ostravak, STAN, Nezávislí apod.). Pokud by tito voliči nedokázali rozvrhnout celý počet svých hlasů mezi jejich kandidáty, může to ve výsledku omezit zisk těchto stran - protože jejich voliči nevyužijí zcela svůj hlas. Nelze však vyloučit, že v realitě velké množství kandidátů a rizika ztráty části hlasu část z těchto voličů přistoupí ke kombinované metodě hlasování (strana + panašování).

Oprávnění voliči města starší 18 let . Kombinace náhodného a kvótního výběru , reprezentativní vzorek 1210 respondentů
Dotazování probíhalo ve dnech 21. 8. až 3. 9. 2018 prostřednictvím technologie CATI a CAPI.



- zcela rozhodnutý/á – jinou stranu by teď nevolil(a)
- takřka rozhodnutý/á – ale zvažoval(a) by i jiné strany / stranu
- není rozhodnutý/á – uvedená strana je jen jedna ze zvažovaných
- nemá hlavní preferovanou stranu / neví

Nakolik jste rozhodnut/a, že byste v případě své účasti ve volbách do zastupitelstva (hlavního) města Prahy /Brna / Ostravy v současnosti volil/a právě tuto stranu?

Pouze 36 % respondentů z Ostravy, kteří nevyklučují účast, jsou si zároveň jisti, kterou stranu by volili. Celkem 43 % respondentů přitom vůbec není rozhodnuto nebo vůbec nedokázalo uvést hlavní preferovanou stranu. Podpora stran se tak může směrem k volbám výrazně proměňovat, což mimo jiné opravňuje využití volebního potenciálu (nikoli modelu) jako nominačního ukazatele. O trochu jistější si svoji volbou jsou více voličsky angažované skupiny – tedy starší lidé a lidé s maturitou. O trochu jistější si výběrem strany jsou voliči některých parlamentních stran (SPD, KSČM, ODS), než voliči lokálních a starostovských uskupení. U málo subjektů však míra přesvědčení přesahuje 50 %.

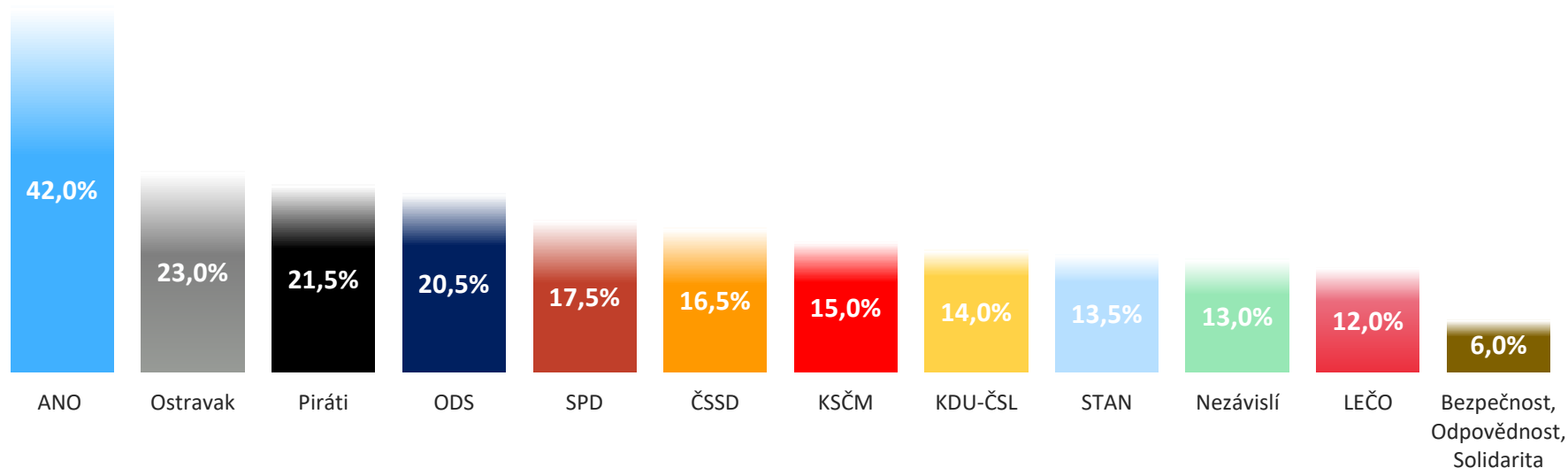
Oprávnění voliči města starší 18 let . Kombinace náhodného a kvótního výběru , reprezentativní vzorek 1210 respondentů. Dotazování probíhalo ve dnech 21. 8. až 3. 9. 2018 prostřednictvím technologie CATI a CAPI.



Uvedeny strany s potenciálem nad 5 %, zbylé strany jsou uvedeny v seznamu na následující tabulce.

Výsledek je zaokrouhlen na půl procenta.

Suma volebních potenciálů není 100 % (člověk rozhodující se mezi volbou např. dvou stran je potenciální volič obou z nich). Volební potenciál je nutno chápat pro každou stranu odděleně.



Nejvyšší potenciál ve volbách do zastupitelstva Ostravy má hnutí ANO, které zde dominovalo už ve volbách do Sněmovny 2017 či v krajských volbách 2016. Pokud by jej volili všichni lidé, kteří ho vážně zvažují a nevylučují účast, mohlo by dostat až 42 % hlasů. Hnutí Ostravak, které v minulých volbách do zastupitelstva získalo takřka 14 %, má volební potenciál okolo 23 %. ODS a Piráti by při zisku všech zvažujících mohli útočit na hranici 21,5 respektive 20,5 %. Nejlepší volební scénář hnutí SPD Tomio Okamura by straně přinesl zisk až 17,5 %. Levicové ČSSD a KSČM, které v minulosti regionu dominovali, ale volebně zde propadly ve volbách do Sněmovny 2017, by mohly útočit až na 16,5 %, respektive 15 %. Úspěch a vstup do zastupitelstva nelze díky vysokému volebnímu potenciálu v případě dobré kampaně vyloučit ani u Lidovců a STAN či Nezávislých a hnutí Lepší a čistá Ostrava (Lečo). Všechny mají potenciál nad 10 %, ačkoli záleží na dané straně, nakolik jej naplní.

Oprávnění voliči města starší 18 let. Kombinace náhodného a kvótního výběru, reprezentativní vzorek 1210 respondentů, do výpočtu potenciálu vstupuje 819 respondentů. Statistická odchylka činí $\pm 1,0\%$ u strany s nejnižším potenciálem až $\pm 3,0\%$ u strany s nejvyšším potenciálem.

Dotazování probíhalo ve dnech 21. 8. až 3. 9. 2018 prostřednictvím technologie CATI a CAPI.

i Strany, které získaly méně než 5 % potenciálu. Výsledek je zaokrouhlen na půl procenta.
Suma volebních potenciálů není 100 % (člověk rozhodující se mezi volbou např. dvou stran je potenciální volič obou z nich). Volební potenciál je nutno chápat pro každou stranu odděleně.

POŘADÍ KANDIDUJÍCÍ STRANY, Hnutí A KOALICE

VOLEBNÍ POTENCIÁL (%)

13.	Koalice DSSS a SSPD-SP	4,5 %
14.	Dobrá volba 2016	Strany s aktuálním volebním potenciálem nižším než 3 %
15.	JAUNER Československo 2018	

Oprávnění voliči města starší 18 let . Kombinace náhodného a kvótního výběru , reprezentativní vzorek 1210 respondentů, do výpočtu potenciálu vstupuje 819 respondentů. Statistická odchylka činí $\pm 1,0\%$ u strany s nejnižším potenciálem až $\pm 3,0\%$ u strany s nejvyšším potenciálem. Dotazování probíhalo ve dnech 21. 8. až 3. 9. 2018 prostřednictvím technologie CATI a CAPI.

Struktura vzorku

Struktura vzorku – Sociodemografie I

%

OSTRAVA!!!

Pohlaví

Muž	48
Žena	52

Věková skupina

18 – 29 let	16
30 – 39 let	17
40 – 49 let	19
50 – 59 let	16
60 – 69 let	16
70 let a více	16

Dosažené vzdělání

Základní	13
Vyučen/ Střední škola bez maturity	31
Středoškolské s maturitou, VOŠ	35
Vysokoškolské	21



Struktura vzorku – Sociodemografie II

	%
Senátní obvody	
Obvod 70	35
Obvod 71	38
Obvod 72	27
Minulé volební chování – volby PSP 2017	
ANO 2011	19
ODS	4
Piráti	5
SPD	7
KSČME	5
ČSSD	5
KDU-ČSL	2
TOP 09	2
Ostatní	4
nebyl(a) volit	46

Konstrukce volebního potenciálu

Aktuální **VOLEBNÍ POTENCIÁL** ukazuje, kolik procent hlasů by strana mohla v současnosti hypoteticky získat ve volbách do magistrálu města, pokud by se k ní přiklonili všichni lidé, kteří její volbu reálně zvažují a nevylučují účast u voleb.

Do volebního potenciálu STRANY A vstupují pouze respondenti, kteří:

- nevylučují účast u voleb A ZÁROVEŇ:
 - uvedou spontánně danou politickou Stranu A jako hlavní preferovanou, NEBO
 - uvedou spontánně jinou politickou stranu jako hlavní preferovanou, ale řeknou, že si v případě své účasti nejsou zcela jisti jejím výběrem a mezi dalšími vážně zvažovanými uvedou STRANU A, NEBO
 - nevedou spontánně žádnou politickou stranu jako hlavní preferovanou a mezi vážně zvažovanými uvedou STRANU A.

Suma volebních potenciálů není 100 %: Člověk, který vážně zvažuje volbu STRANY A a STRANY B je potenciálním voličem obou z nich. Ukazatel aktuálního volebního potenciálu je nutno chápat pro každou stranu odděleně.