



TRENDY ČESKA'18

Červen 2018

41. vlna

Informace o projektu

Základní informace

Zadavatel výzkumu	Česká televize Kavčí hory, Na Hřebenech II 1132/4, 140 70 Praha 4
Realizátor výzkumu	KANTAR CZ s.r.o. Klimentská 1207/10, Nové Město, 110 00 Praha 1
Základní soubor	Oprávnění voliči v České republice starší 18 let
Termín sběru dat	2. 6. až 22. 6. 2018
Způsob sběru dat	CATI (Computer Assisted Telephone Interview) s využitím náhodného generování mobilních telefonních čísel a pevných linek.
Počet respondentů	1200
Vážení	Finální datový soubor byl převážen podle základních sociodemografických ukazatelů (pohlaví, věk, kraj, velikost místa bydliště a vzdělání). V rámci převážení dat bylo také zohledněno minulé volební chování respondentů, konkrétně účast či preferovaná strana v parlamentních volbách v roce 2017.
Statistická chyba	± 1,2 p.b. v případě, že názor zastává 5 % dotázaných ± 2,5 p.b. v případě, že názor zastává 25 % dotázaných ± 2,8 p.b. v případě, že názor zastává 50 % dotázaných ± 2,5 p.b. v případě, že názor zastává 75 % dotázaných ± 1,2 p.b. v případě, že názor zastává 95 % dotázaných
Statistická chyba volebního modelu	u jednotlivých stran v rozmezí ± 0,9 p.b. u stran s nízkým ziskem až ± 3,0 p.b. u stran s vysokým ziskem

Struktura váženého datového souboru

Pohlaví	Muži Ženy	48,7 % 51,3 %
Věk	18-29 let 30-44 let 45-59 let 60+	16,4 % 28,8 % 23,6 % 31,2 %
Vzdělání	Základní škola a SŠ bez maturity Střední škola s maturitou Vysoká / vyšší odborná škola	46,5 % 34,9 % 18,6 %
Velikost místa bydliště	Méně než 1.000 1.000-5.000 5.000-20.000 20.000-90.000 Více než 90.000 Hlavní město Praha	17,1 % 21,8 % 18,3 % 17,3 % 13,3 % 12,2 %
Kraj	Hlavní město Praha Středočeský kraj Karlovarský kraj Plzeňský kraj Jihočeský kraj Ústecký kraj Pardubický kraj Liberecký kraj Královéhradecký kraj Jihomoravský kraj Moravskoslezský kraj Kraj Vysočina Zlínský kraj Olomoucký kraj	12,2 % 12,3 % 2,8 % 5,5 % 6,0 % 7,8 % 4,9 % 4,2 % 5,2 % 11,2 % 11,5 % 4,8 % 5,6 % 6,0 %

Detailní výsledky

/ aktuální politické téma

/ přijatelnost vlády ANO a ČSSD

/ podpora KSČM vládě

/ zdanění církevních restitucí

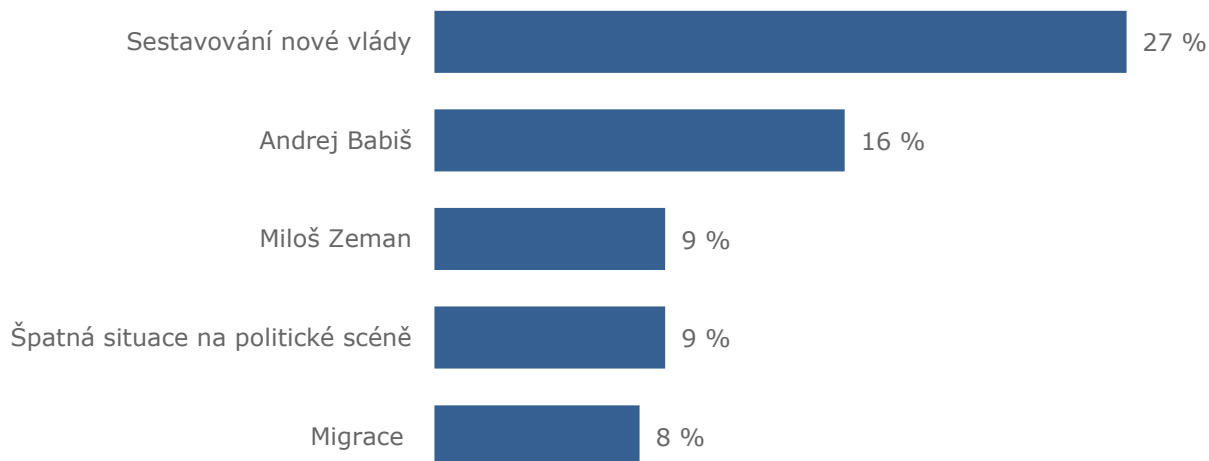
Aktuální politické téma

V rámci Trendů Česka nás nově také zajímá, co si respondenti spontánně vybaví jako první v souvislosti s aktuálním politickým tématem. Není překvapením, že nejvíce zmiňovaným tématem je situace ohledně sestavování nové vlády. To bylo hlavním tématem pro 27 % z dotázaných. Často byli zmiňováni také osobnosti Andreje Babiše a prezidenta Miloše Zemana. Silným tématem se ukázala být také politická scéna obecně, resp. její hodnocení jako špatné situace. Významněji bylo zmiňované také téma migrace. Nutno poznamenat, že asi pětina z dotázaných nedokázala žádné téma jmenovat. Silné zastoupení v této skupině měly především ženy a mladí lidé do 30 let.

V detailnější analýze se ukazuje, že téma migrace je silnější mezi mladými lidmi do 30 let a lidmi se základním vzděláním nebo vyučenými, zatímco lidé nad 60 let a lidé s vysokoškolským vzděláním častěji zmiňovali situaci ohledně sestavování vlády.

Sestavování vlády bylo typické také pro příznivce hnutí ANO, mezi nimiž toto téma jmenovalo až 44 %, což je podobný podíl jako mezi vysokoškolsky vzdělanými občany (46 %). Významněji vybočují také sympatizanti s SPD, mezi nimiž častěji dominuje kromě sestavování vlády (23 %) také téma migrace (25 %).

Otázka: Co se Vám vybaví jako první, když se řekne aktuální politické téma?



Zobrazeny jsou jen zmínky nad 5 %

Základní soubor: Oprávnění voliči v České republice starší 18 let. Náhodný výběr, reprezentativní vzorek 600 respondentů. Dotazování probíhalo ve dnech 2. 6. až 22. 6. 2018 prostřednictvím technologie CATI.

Přijatelnost vlády ANO a ČSSD

Červnová vlna Trendů Česka se věnovala také sestavování vlády. Nejprve nás zajímalo, jak se obyvatelé České republiky staví k rýsující se vládě ANO s ČSSD. 7 % tuto spolupráci vítalo, zatímco pro 28 % z dotázaných byla tato varianta nepřijatelná. Více než polovina občanů (59 %) se pak vyjádřila ve smyslu, že se nejedná o ideální vládu, nicméně jim nevadí.

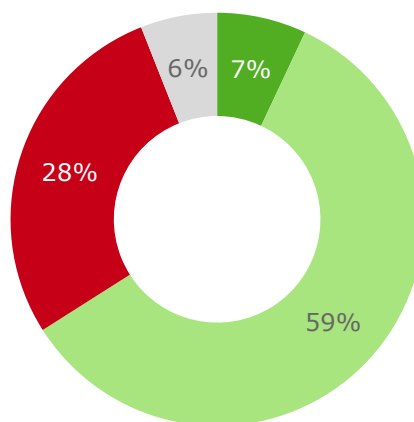
Otázka: Do jaké míry je pro Vás přijatelná rýsující se vláda ANO s ČSSD?

■ takovou vládu vítáte, je to dobrá varianta

■ není to ideální vláda, ale nevadí Vám

■ taková vláda je pro Vás nepřijatelná

■ neví/bez odpovědi

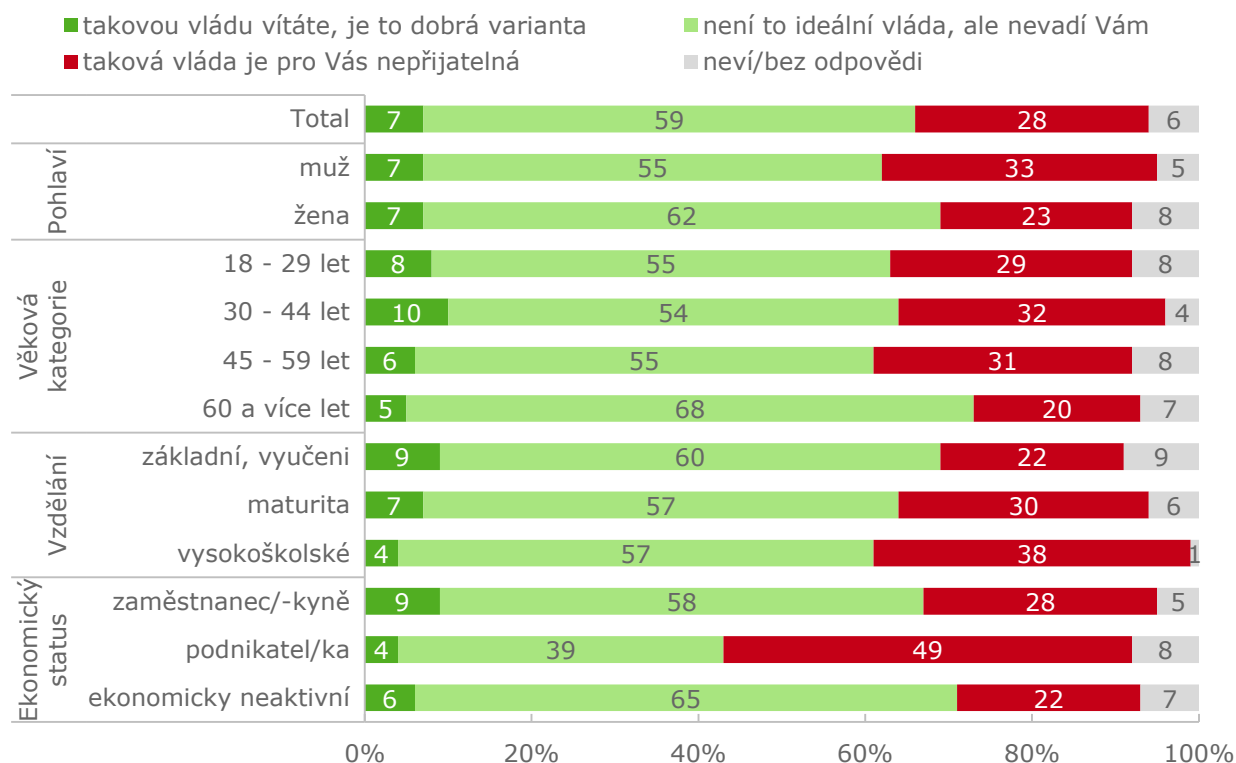


Základní soubor: Oprávnění voliči v České republice starší 18 let. Náhodný výběr, reprezentativní vzorek 600 respondentů. Dotazování probíhalo ve dnech 2. 6. až 22. 6. 2018 prostřednictvím technologie CATI.

Přijatelnost vlády ANO a ČSSD / třídění dle sociodemografií

Spolupráci ANO a ČSSD hodnotí pozitivněji ženy, občané starší 60 let a lidé s nižším vzděláním. Přičemž platí, že podpora takovéto vlády se vzděláním klesá. Nejkritičtější se k chystané vládě staví podnikatelé, mezi nimiž je téměř polovina těch, kteří tuto vládu označila za nepřijatelnou.

Otázka: Do jaké míry je pro Vás přijatelná rýsující se vláda ANO s ČSSD?



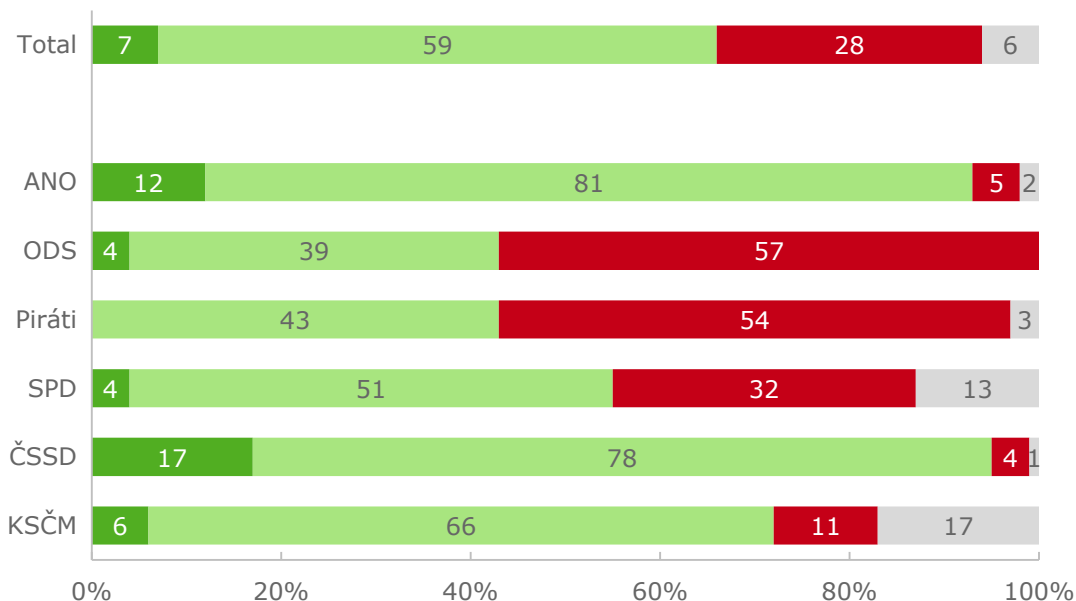
Základní soubor: Oprávnění voliči v České republice starší 18 let. Náhodný výběr, reprezentativní vzorek 600 respondentů. Dotazování probíhalo ve dnech 2. 6. až 22. 6. 2018 prostřednictvím technologie CATI.

Přijatelnost vlády ANO a ČSSD / třídění dle volebních preferencí

Nepřekvapivý je pohled na voliče jednotlivých stran a hnutí. Významnými podporovateli vlády jsou především voliči zúčastněných stran, tedy ANO a ČSSD. Mezi ty, kteří vládu zcela neodmítají lze řadit také voliče KSČM a SPD. Kritický postoj pak zauímají subjekty spíše z pravicové strany spektra a Piráti.

Otázka: Do jaké míry je pro Vás přijatelná rýsující se vláda ANO s ČSSD?

- takovou vládu vítáte, je to dobrá varianta
- není to ideální vláda, ale nevdí Vám
- taková vláda je pro Vás nepřijatelná
- neví/bez odpovědi



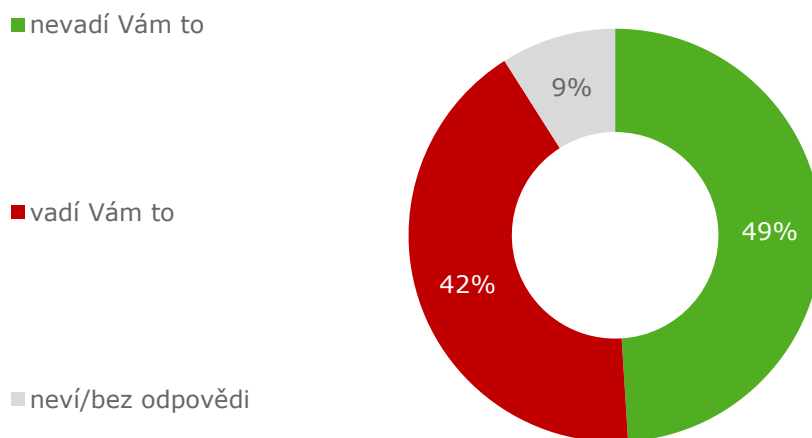
Základní soubor: Oprávnění voliči v České republice starší 18 let. Náhodný výběr, reprezentativní vzorek 600 respondentů. Dotazování probíhalo ve dnech 2. 6. až 22. 6. 2018 prostřednictvím technologie CATI.

Pro nízký počet respondentů nebylo možné zařadit i zbylé strany a hnutí.

Podpora KSČM vládě

Podpora chystané vlády ANO a ČSSD ze strany KSČM dělí společnost na dva zhruba stejně velké názorové tábory. Necelé polovině obyvatel ČR, 49 %, by podpora ze strany KSČM nevadila. Opačný postoj zaujímá 42 % obyvatel. Necelá desetina se pak nedokázala přiklonit k ani k jednomu táboru.

Otázka: A jak se díváte na to, že se vláda ANO a ČSSD bude pravděpodobně opírat o hlasy poslanců z KSČM?

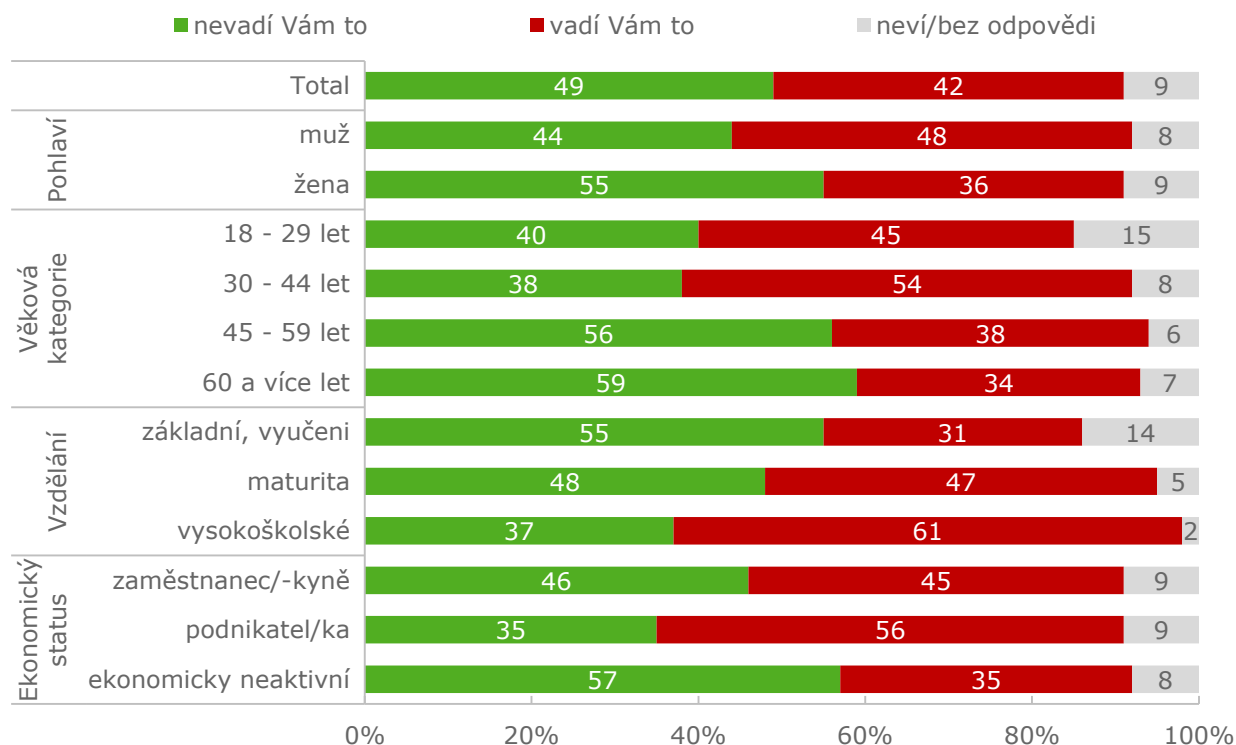


Základní soubor: Oprávnění voliči v České republice starší 18 let. Náhodný výběr, reprezentativní vzorek 600 respondentů. Dotazování probíhalo ve dnech 2. 6. až 22. 6. 2018 prostřednictvím technologie CATI.

Podpora KSČM vládě / třídění dle sociodemografií

Podporu KSČM rýsující se vládě považují za přijatelnější spíše ženy, lidé starší 45 let a lidé s nižším vzděláním. I v tomto popřípadě platí, že míra akceptování podpory ze strany KSČM se vzděláním klesá. Mezi významné kritiky této podpory patří rovněž podnikatelé.

Otázka: A jak se díváte na to, že se vláda ANO a ČSSD bude pravděpodobně opírat o hlasy poslanců z KSČM?

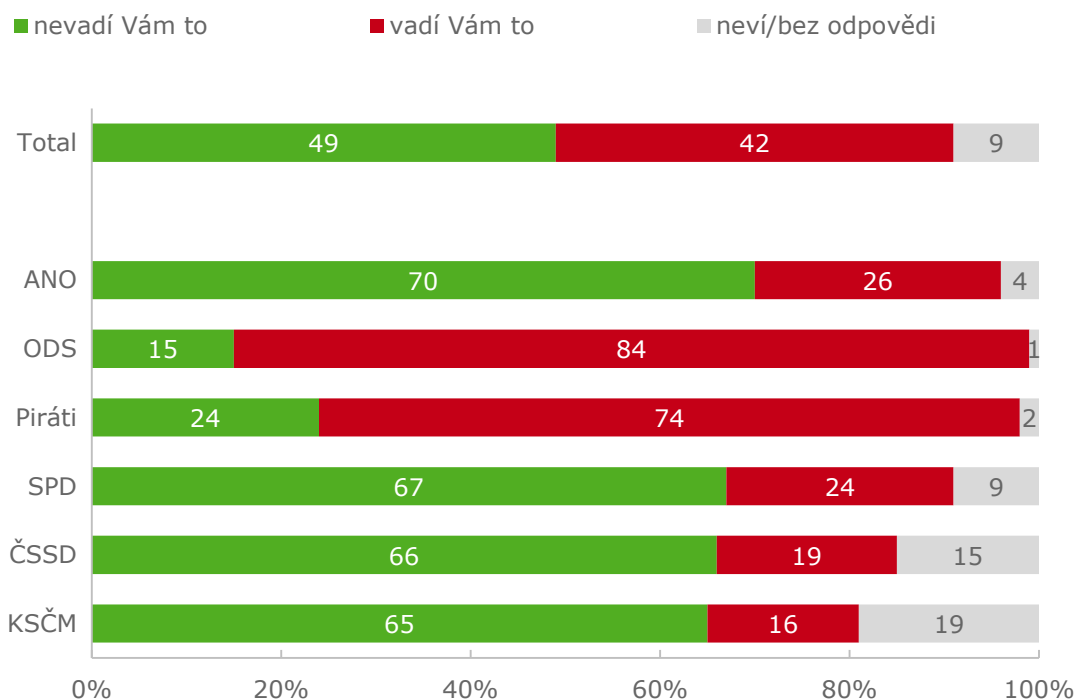


Základní soubor: Oprávnění voliči v České republice starší 18 let. Náhodný výběr, reprezentativní vzorek 600 respondentů. Dotazování probíhalo ve dnech 2. 6. až 22. 6. 2018 prostřednictvím technologie CATI.

Podpora KSČM vládě / třídění dle volebních preferencí

Pohled na příznivce jednotlivých stran a hnutí ukazuje, že kriticky je podpora KSČM přijímána zejména z pravé části politického spektra a od příznivců Pirátů. Zajímavé je, že i mezi sympatizanty KSČM se najde část, která by podporu kritizovala. Mezi voliči KSČM ale najdeme zároveň nejvyšší podíl těch, kteří nedokázali svůj názor vyjádřit. Podobně vysoký podíl nalezneme také u příznivců ČSSD. Z dat je dále patrné, že voličům SPD by případná podpora vlády ze strany KSČM spíše nevadila.

Otázka: A jak se díváte na to, že se vláda ANO a ČSSD bude pravděpodobně opírat o hlasy poslanců z KSČM?



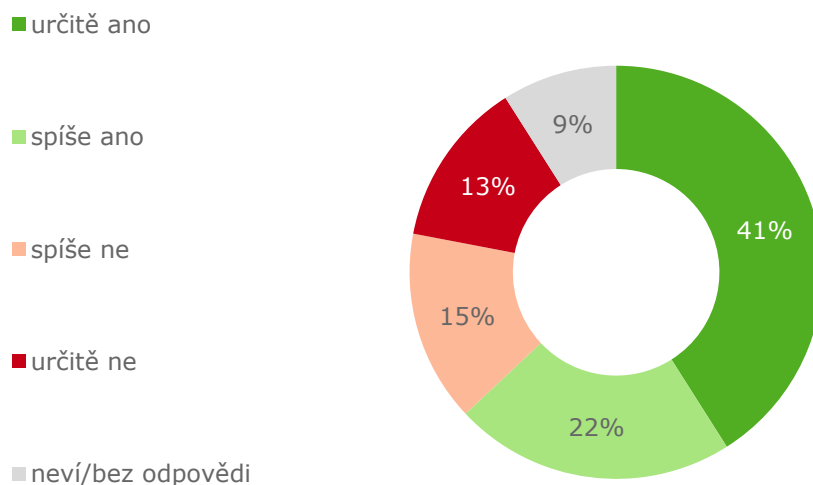
Základní soubor: Oprávnění voliči v České republice starší 18 let. Náhodný výběr, reprezentativní vzorek 600 respondentů. Dotazování probíhalo ve dnech 2. 6. až 22. 6. 2018 prostřednictvím technologie CATI.

Pro nízký počet respondentů nebylo možné zařadit i zbylé strany a hnutí.

Zdanění církevních restitucí

V závěru výzkumu jsme se ještě zajímali o diskutované téma zdanění církevních restitucí, resp. peněžních náhrad za nevydaný majetek. Více než polovina obyvatel České republiky (63 %) se vyjádřila pro zdanění. Naopak proti takovému zdanění by bylo 28 %. Desetina respondentů nedokázala zdanění zhodnotit.

Otázka: V poslední době se opět debatuje o možném zdanění církevních restitucí. Souhlasíte s tím, že peněžní náhrady, které jsou církvím vypláceny za nevydaný majetek, by měly být zdaněny?

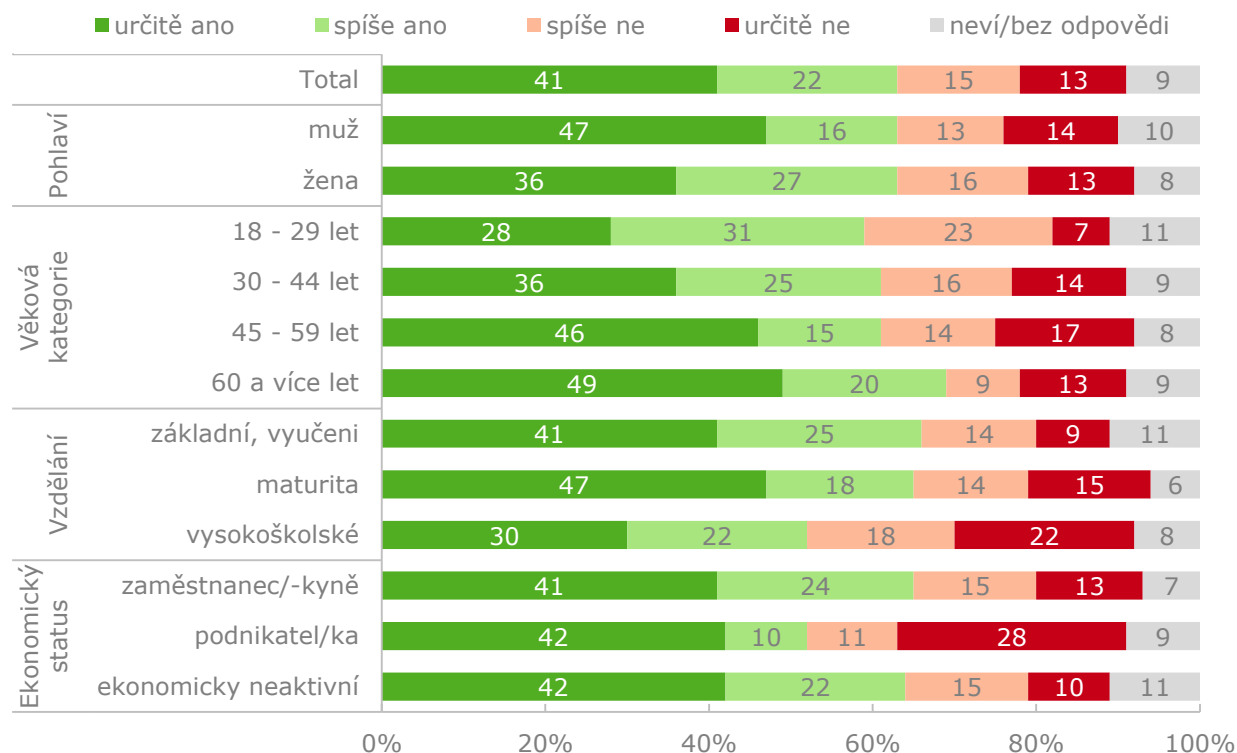


Základní soubor: Oprávnění voliči v České republice starší 18 let. Náhodný výběr, reprezentativní vzorek 600 respondentů. Dotazování probíhalo ve dnech 2. 6. až 22. 6. 2018 prostřednictvím technologie CATI.

Zdanění církevních restitucí / třídění dle sociodemografií

Zastánce zdanění náhrad nalezneme častěji mezi muži, lidmi staršími a lidmi se středoškolským vzděláním s maturitou. Nejvyšší názorové rozdíly nalezneme v rámci věkových skupin. Zde platí, že míra souhlasu se zdaněním s věkem narůstá. Nejhlasitější kritiky zdanění bychom častěji našli mezi lidmi s vysokoškolským vzděláním a také mezi podnikateli.

Otázka: V poslední době se opět debatuje o možném zdanění církevních restitucí. Souhlasíte s tím, že peněžní náhrady, které jsou církvím vypláceny za nevydaný majetek, by měly být zdaněny?

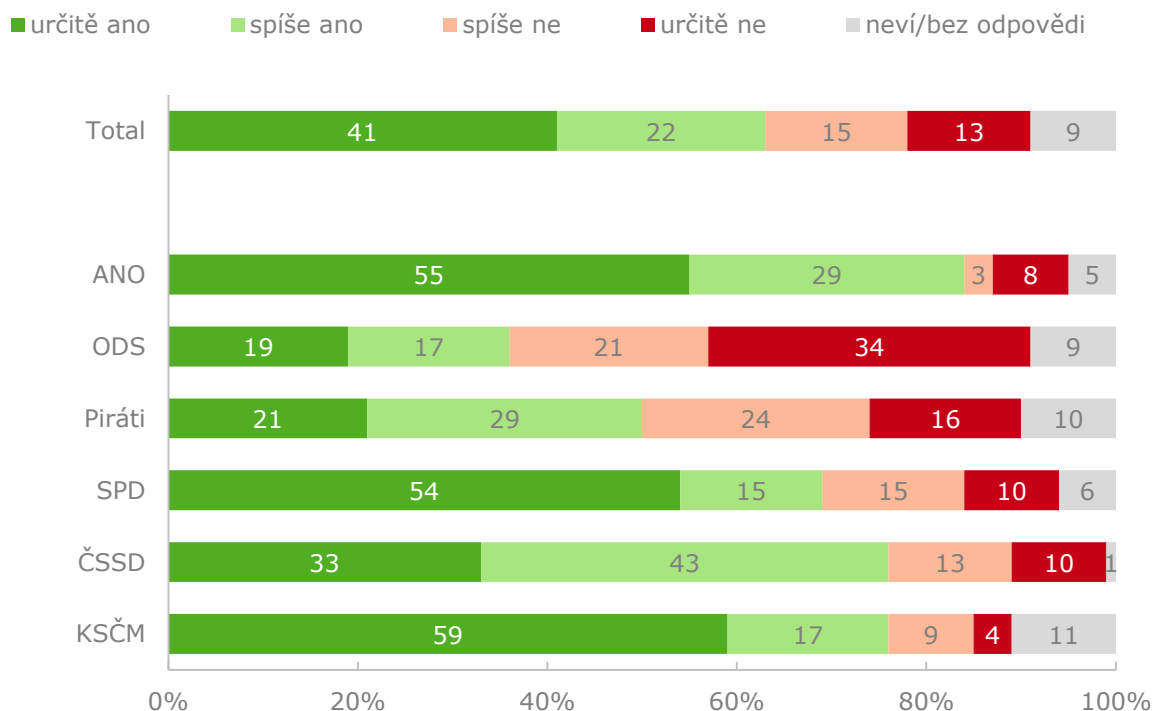


Základní soubor: Oprávnění voliči v České republice starší 18 let. Náhodný výběr, reprezentativní vzorek 600 respondentů. Dotazování probíhalo ve dnech 2. 6. až 22. 6. 2018 prostřednictvím technologie CATI.

Zdanění církevních restitucí / třídění dle volebních preferencí

Pohled na voliče ukazuje, že postoje ke zdanění v podstatě kopírují pravo-levé rozložení politického spektra. Mezi podporovatele zdanění tak kromě voličů ANO a SPD můžeme zařadit také podporovatele ČSSD a KSČM. Opačný postoj zaujímají pravicové strany a Piráti.

Otázka: V poslední době se opět debatuje o možném zdanění církevních restitucí. Souhlasíte s tím, že peněžní náhrady, které jsou církvím vypláceny za nevydaný majetek, by měly být zdaněny?



Základní soubor: Oprávnění voliči v České republice starší 18 let. Náhodný výběr, reprezentativní vzorek 600 respondentů. Dotazování probíhalo ve dnech 2. 6. až 22. 6. 2018 prostřednictvím technologie CATI.

Pro nízký počet respondentů nebylo možné zařadit i zbylé strany a hnutí.