



TRENDY ČESKA'17

Červen 2017

35. vlna

Informace o projektu

Základní informace

Zadavatel výzkumu	Česká televize
Realizátor výzkumu	Kantar TNS CZ s.r.o.
Termín sběru dat	5. 6. až 25. 6. 2017
Způsob sběru dat	CATI (Computer Assisted Telephone Interview) s využitím náhodného generování mobilních telefonních čísel a pevných linek.
Počet respondentů	1200
Vážení	Finální datový soubor byl převážen podle základních sociodemografických ukazatelů (pohlaví, věk, kraj, velikost místa bydliště a vzdělání). V rámci převážení dat bylo také zohledněno minulé volební chování respondentů, konkrétně účast či preferovaná strana v parlamentních volbách v roce 2013.
Statistická chyba	± 1,2 p.b. v případě, že názor zastává 5 % dotázaných ± 2,5 p.b. v případě, že názor zastává 25 % dotázaných ± 2,8 p.b. v případě, že názor zastává 50 % dotázaných ± 2,5 p.b. v případě, že názor zastává 75 % dotázaných ± 1,2 p.b. v případě, že názor zastává 95 % dotázaných
Statistická chyba volebního modelu	u jednotlivých stran v rozmezí ± 1,0 p.b. u stran s nízkým ziskem až ± 3,1 p.b. u stran s vysokým ziskem

Struktura váženého datového souboru

Pohlaví	Muži Ženy	48,6 % 51,4 %
Věk	18-29 let 30-44 let 45-59 let 60+	16,9 % 28,9 % 23,5 % 30,7 %
Vzdělání	Základní škola a SŠ bez maturity Střední škola s maturitou Vysoká / vyšší odborná škola	46,5 % 34,9 % 18,6 %
Velikost místa bydliště	Méně než 1.000 1.000-5.000 5.000-20.000 20.000-90.000 Více než 90.000 Hlavní město Praha	17,1 % 21,8 % 18,3 % 18,1 % 12,6 % 12,1 %
Kraj	Hlavní město Praha Středočeský kraj Karlovarský kraj Plzeňský kraj Jihočeský kraj Ústecký kraj Pardubický kraj Liberecký kraj Královéhradecký kraj Jihomoravský kraj Moravskoslezský kraj Kraj Vysočina Zlínský kraj Olomoucký kraj	12,2 % 12,3 % 2,8 % 5,5 % 6,0 % 7,8 % 4,8 % 4,2 % 5,2 % 11,2 % 11,6 % 4,8 % 5,6 % 6,0 %

Detailní výsledky
/ volební model
/ ochota jít k volbám
/ pevnost přesvědčení o volbě

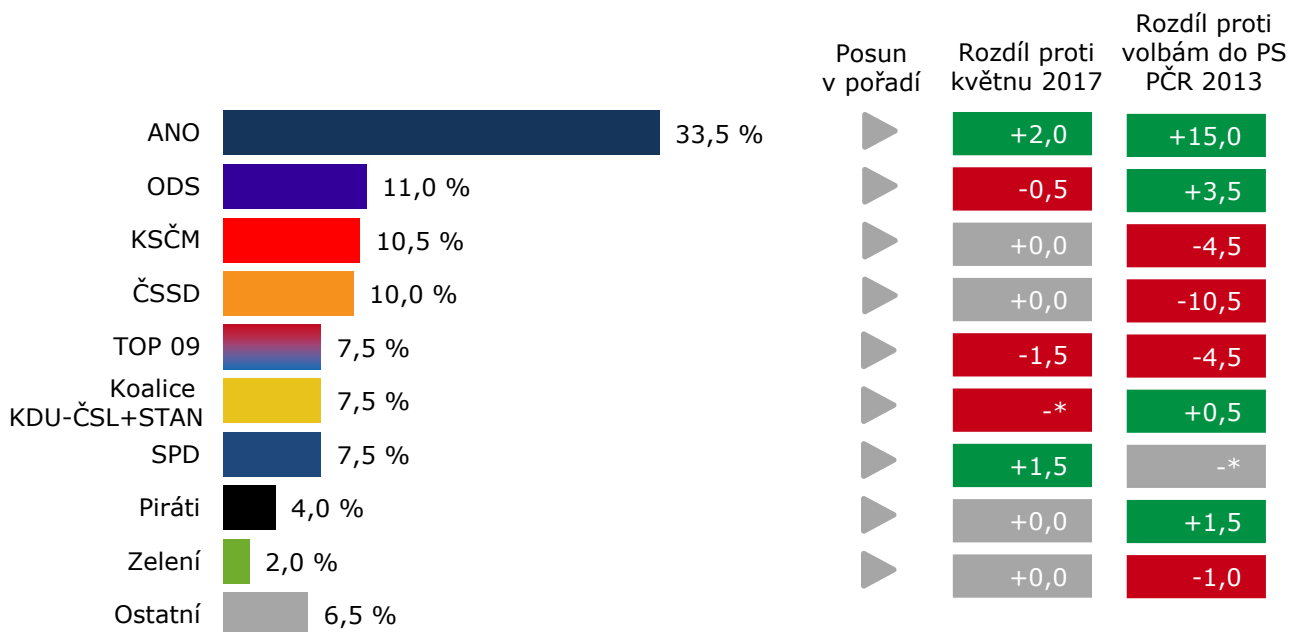
Volební model /aktuální měření

Volební model z června 2017 ukazuje, že by hranici 5 %, nutnou pro vstup do Poslanecké sněmovny, aktuálně překročilo 6 politických stran a hnutí.

Na prvním místě se tradičně s velkým odstupem umístilo hnutí ANO, které aktuálně dosahuje zisku 33,5 %. Nárůst 2 p.b. oproti květnovému modelu se pohybuje pod hranicí statistické významnosti.

Stejný výsledek jako při předchozím měření přisuzuje červnový volební model také nejsilnější pravicové straně ODS a dále levicové KSČM a ČSSD. Všechny tyto tři strany se pohybují na podobné úrovni voličské přízně. Do PS by se ještě dostala TOP 09 a SPD, které obě dosahují podpory 7,5 %. Zatímco TOP 09 si oproti situaci před měsícem mírně pohoršila, u SPD je patrný naopak příliv jejich podporovatelů. Červnový volební model nově odráží také podporu koalice KDU-ČSL a STAN. Aktuální podpora se pohybuje na 7,5 %. Nutno ale poznamenat, že koalice dvou stran by pro vstup do PS musela překročit 10% hranici.

Významnější změny podílu podporovatelů lze nalézt při pohledu na dlouhodobější vývoj volebního modelu, který ukazuje graf na následující straně.



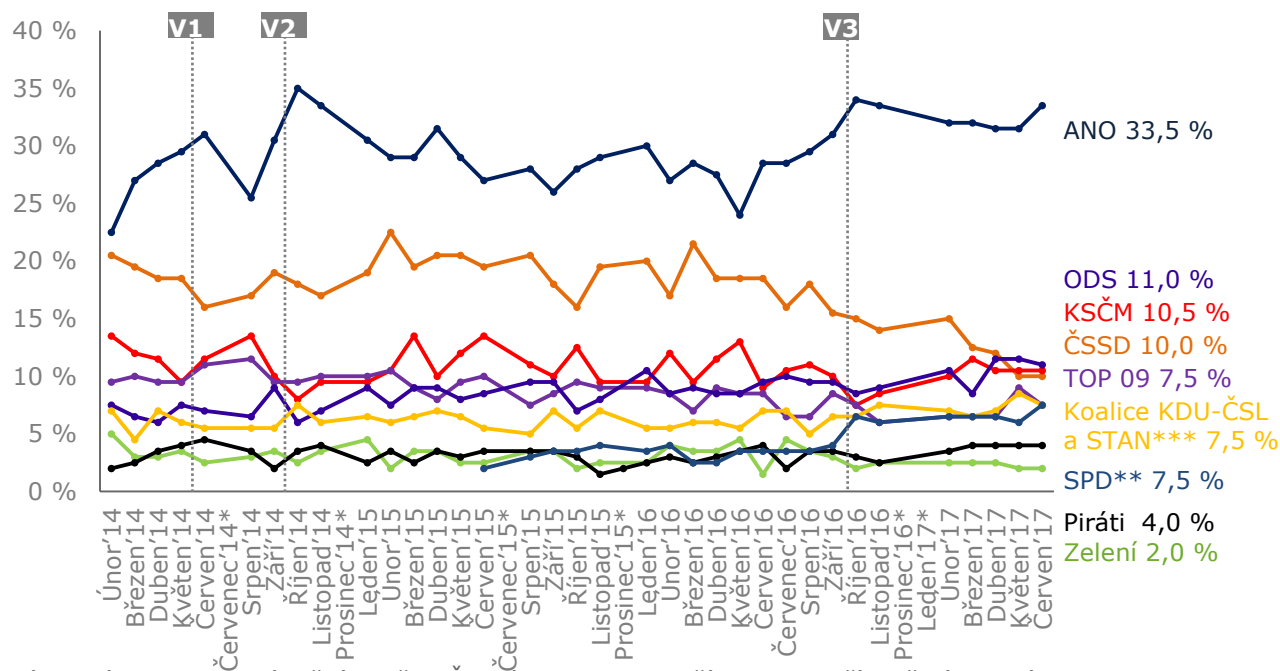
Základní soubor: Oprávnění voliči v České republice starší 18 let, kteří splňují podmínky pro vstup do volebního modelu. Náhodným výběrem byl získán reprezentativní vzorek 1200 rozhovorů, z nichž do volebního modelu vstupuje 869 respondentů. Konstrukce volebního modelu je popsána detailně v příloze této zprávy. Dotazování probíhalo ve dnech 5. 6. až 25. 6. 2017 prostřednictvím technologie CATI.

Poznámka: Zobrazeny jsou strany se současným ziskem alespoň 2 %; výsledky jsou zaokrouhlovány na půl procenta. Statistická chyba volebního modelu u jednotlivých stran se pohybuje v rozmezí ±1,0 p.b. (strana s nízkým ziskem) až ±3,1 p.b. (strana s vysokým ziskem).

*Nebylo dotazováno, nebo strana nekandidovala

Volební model /vývoj

Podíváme-li se na vývoj volebního modelu v dlouhodobějším horizontu, zjistíme, že podíl příznivců hnutí ANO je od října loňského roku stabilní. Současný přírůstek 2 p.b. se zatím pohybuje pod hranici statistické významnosti. U ČSSD je naproti tomu patrný dlouhodobější pokles počtu jejich podporovatelů, a to od dubna roku 2016. Z aktuálního měření se však zdá, že by se mohl tento trend zastavit. Stabilní podíl voličů v posledních měřeních vykazují kromě hnutí ANO také strany KSČM a ODS. Červnové měření dále ukazuje, že květnový obrat negativního trendu voličské přízně TOP 09 byl pouze momentálním odrazem situace a v červnovém měření se nepotvrtil. Aktuální volební model naopak naznačuje pokles voličské přízně TOP 09 blíže k průměrným hodnotám z dřívějších měření. Strana KDU-ČSL byla poprvé dotazována v koalici se STAN.



Základní soubor: Oprávnění voliči v České republice starší 18 let, kteří splňují podmínky pro vstup do volebního modelu. Náhodným výběrem byl získán reprezentativní vzorek 1200 rozhovorů, z nichž do volebního modelu vstupuje 869 respondentů. Konstrukce volebního modelu a termíny sběru dat jsou popsány detailně v příloze této zprávy. Dotazování probíhalo prostřednictvím technologie CATI.

Poznámka: Zobrazeny jsou strany se současným ziskem alespoň 2 %; výsledky jsou zaokrouhlovány na půl procenta. Statistická chyba volebního modelu se v aktuální vlně měření pohybuje u jednotlivých stran v rozmezí $\pm 1,0$ p.b. až $\pm 3,1$ p.b.

* Trendový odhad (nedotazováno)

** SPD – Svoboda a přímá demokracie, založeno 5. 5. 2015, předseda Tomio Okamura.

***Od června 2017 dotazováno jako Koalice KDU-ČSL a STAN

V1 – Volby do Evropského parlamentu 23.-24. 5. 2014;

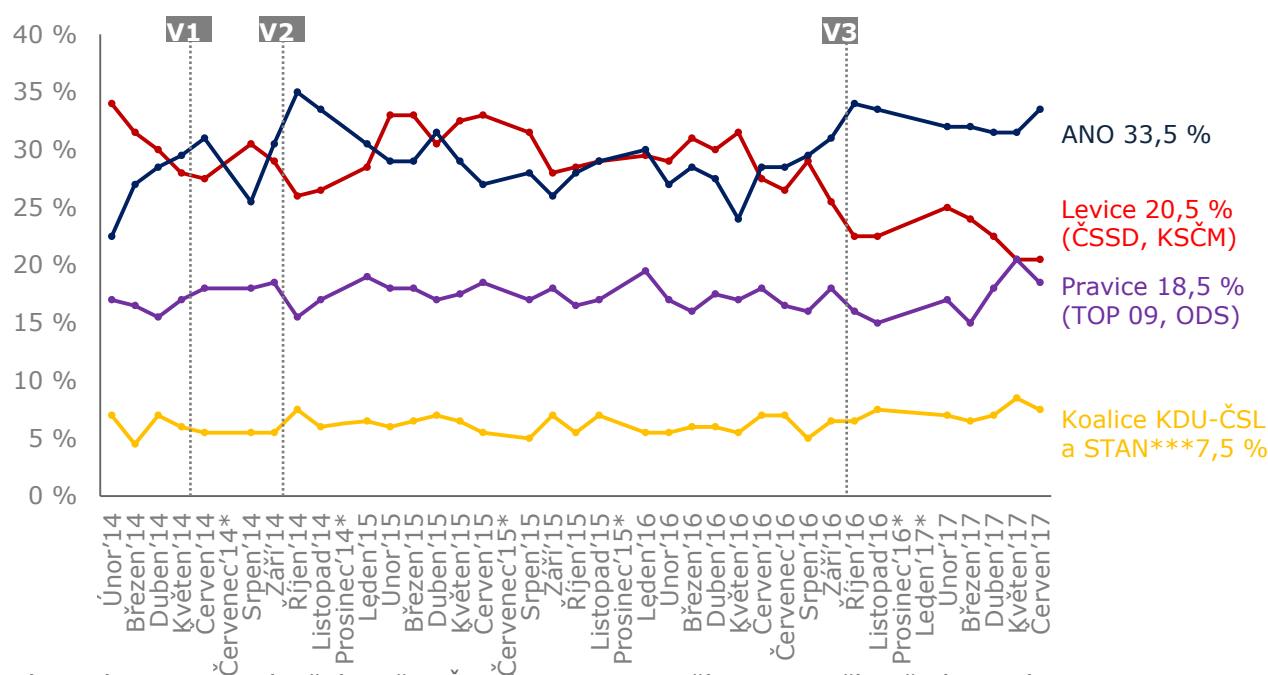
V2 – Komunální volby a 1. kolo senátních voleb 10.-11. 10. 2014, 2. kolo sen.v. 17.-18. 10. 2014

V3 – Volby do zastupitelstva krajů a 1. kolo senátních voleb 7.-8. 10. 2016., 2. kolo 14.-15.10.2016

Volební model /vývoj pravice vs. levice

Změny mezi voliči se také odrážejí v pohledu na politickou scénu a její hlavní hráče z hlediska pravo-levého rozdělení politického spektra. Hnutí ANO má v tomto rozložení poměrně stabilní pozici. Největší výkyvy lze tak pozorovat na straně levice a pravice, které se kvůli dřívější ztrátě podporovatelů ČSSD a díky v dřívějších měřeních zjištěnému nárůstu podporovatelů TOP 09 a hlavně ODS přiblížili.

V tomto výzkumu zahrnujeme pod pravici strany TOP 09 a ODS, pod levici strany ČSSD a KSČM. Hnutí ANO a strana KDU-ČSL nově v koalici se STAN jsou prezentovány samostatně.



Základní soubor: Oprávnění voliči v České republice starší 18 let, kteří splňují podmínky pro vstup do volebního modelu. Náhodným výběrem byl získán reprezentativní vzorek 1200 rozhovorů, z nichž do volebního modelu vstupuje 869 respondentů. Konstrukce volebního modelu a termíny sběru dat jsou popsány detailně v příloze této zprávy. Dotazování probíhalo prostřednictvím technologie CATI.

Poznámka: Výsledky jsou zaokrouhlovány na půl procenta. Statistická chyba volebního modelu se v aktuální vlně měření pohybuje u jednotlivých stran v rozmezí $\pm 1,0$ p.b. až $\pm 3,1$ p.b.

* Trendový odhad (nedotazováno)

***Od června 2017 dotazováno jako Koalice KDU-ČSL a STAN

V1 – Volby do Evropského parlamentu 23.-24. 5. 2014;

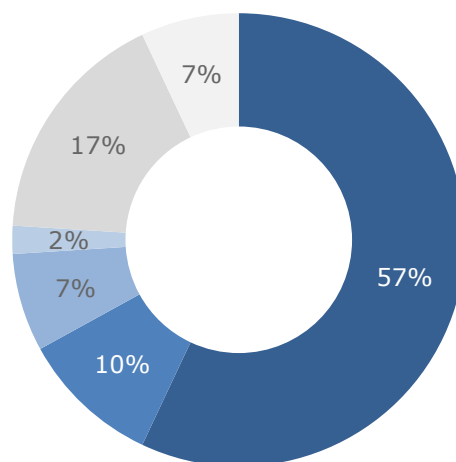
V2 – Komunální volby a 1. kolo senátních voleb 10.-11. 10. 2014, 2. kolo sen. v. 17.-18. 10. 2014

V3 – Volby do zastupitelstva krajů a 1. kolo senátních voleb 7.-8. 10. 2016., 2. kolo 14.-15.10.2016

Současné preference ve srovnání s preferencemi před třemi měsíci

Následující analýza ukazuje, jak se změnilы preference občanů České republiky za poslední tři měsíce. Více než polovina obyvatel ČR, konkrétně 57 %, deklarovala, že se za poslední tři měsíce jejich rozhodnutí volit vybranou stranu nezměnilo. Jinými slovy nyní i před třemi měsíci by volili stejnou stranu. Desetina z dotázaných deklarovala, že by nyní volila jinou stranu, než před třemi měsíci. 7 % by před třemi měsíci nešlo k volbám, ale nyní by dalo nějaké straně hlas a zhruba 2 % by naopak dříve nějakou stranu volil, ale nyní by k volbám nešel. 17 % občanů by pak k volbám nyní ani před třemi měsíci vůbec nešla. Tento podíl se oproti situaci před měsícem významně snížil, v květnu to přitom byla až pětina z dotázaných.

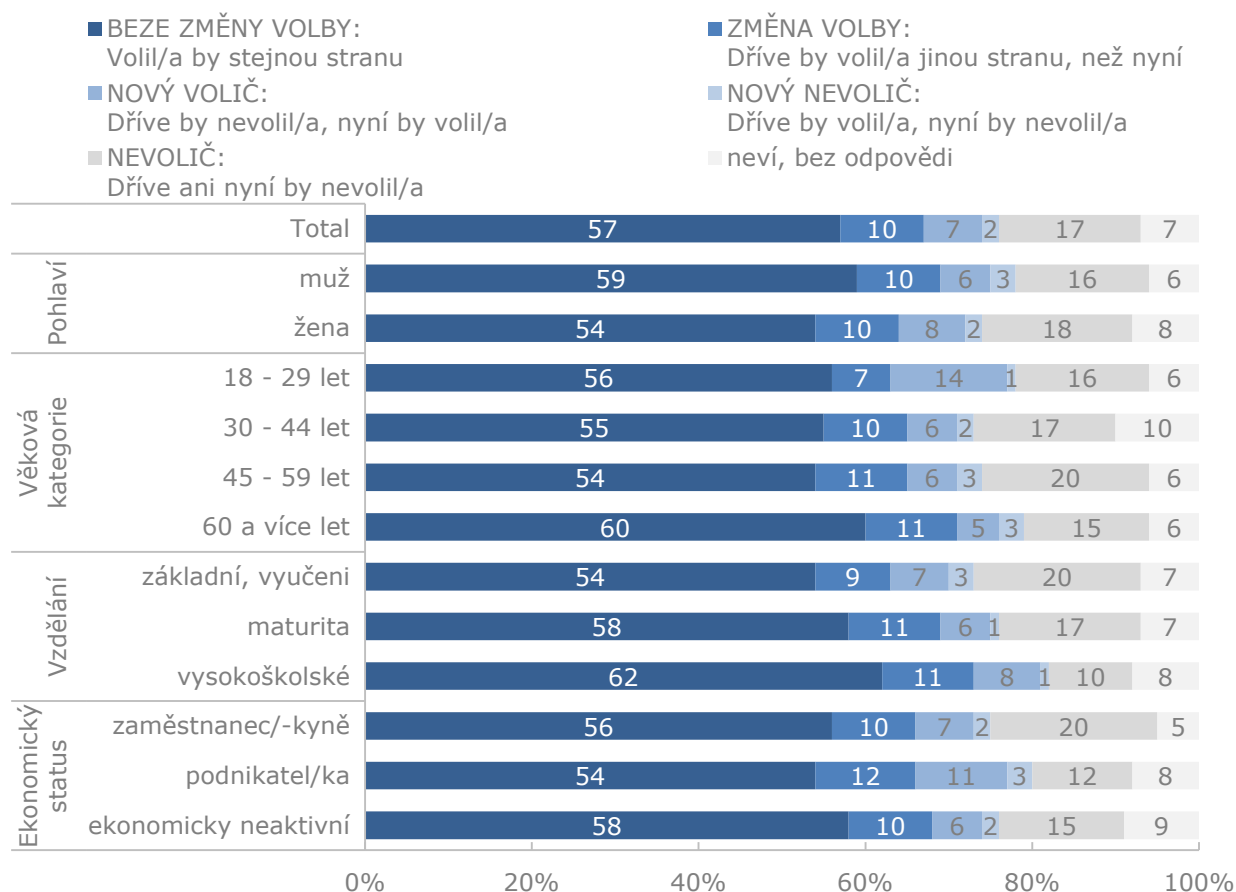
- **BEZ ZMĚNY VOLBY:**
Volil/a by stejnou stranu
- **ZMĚNA VOLBY:**
Dříve by volil/a jinou stranu, než nyní
- **NOVÝ VOLIČ:**
Dříve by nevolil/a, nyní by volil/a
- **NOVÝ NEVOLIČ:**
Dříve by volil/a, nyní by nevolil/a
- **NEVOLIČ:**
Dříve ani nyní by nevolil/a
- neví, bez odpovědi



Základní soubor: Oprávnění voliči v České republice starší 18 let. Náhodný výběr, reprezentativní vzorek 1200 respondentů. Dotazování probíhalo ve dnech 5. 6. až 25. 6. 2017 prostřednictvím technologie CATI.

Současné preference ve srovnání s preferencemi před třemi měsíci / třídění dle sociodemografií

Analýza sociodemografických podskupin ukazuje, že věrnější zůstávají své vybrané straně spíše muži, lidé starší 60 let nebo lidé s vyšším vzděláním.



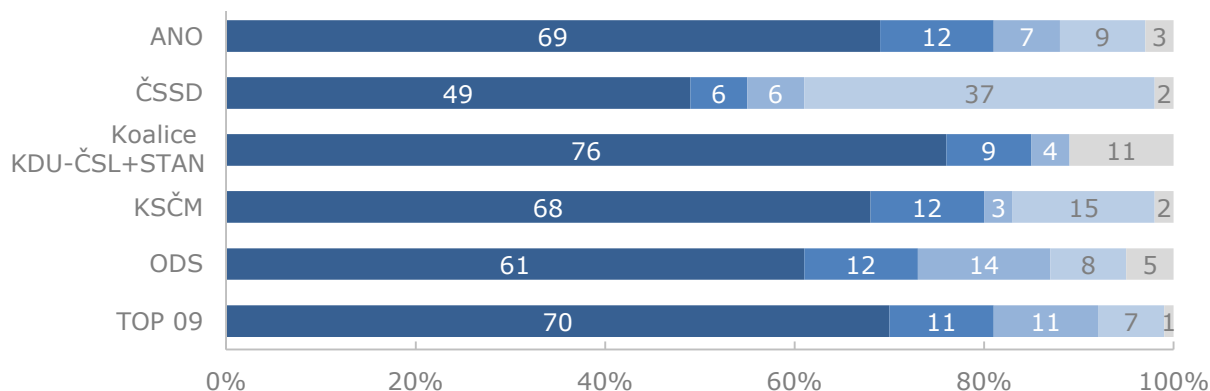
Základní soubor: Oprávnění voliči v České republice starší 18 let. Náhodný výběr, reprezentativní vzorek 1200 respondentů. Dotazování probíhalo ve dnech 5. 6. až 25. 6. 2017 prostřednictvím technologie CATI.

Současné preference ve srovnání s preferencemi před třemi měsíci / třídění dle volebních preferencí

Podíváme-li se na současné voliče vybraných stran a hnutí s ohledem na to, koho by volili před třemi měsíci, zjistíme, že nejvíce věrných voličů, kteří za poslední tři měsíce svůj názor nezměnili, má koalice KDU-ČSL a STAN. Nicméně z analýzy se ukazuje, že toto jádro je tvořeno pouze voliči KDU-ČSL, kteří koalici tímto podporují. Opačný postoj zauímají voliči STAN, které vzniklé uskupení zatím nepřesvědčilo. Nejvíce dynamický profil vykazuje, stejně jako v květnovém zjištění, ČSSD, která má jako jediná nejvyšší úbytek svých podporovatelů.

Z dat bylo dále patrné, že nejvíce nových podporovatelů hnutí ANO pochází z ČSSD a také KSČM. ČSSD naopak své voliče neztrácí výrazně ve prospěch jiné strany, spíše by k volbám za současné situace nešli. Noví voliči KSČM se rekrutují nejvíce z hnutí ANO a ČSSD. Současní noví voliči ODS se nejvíce rekrutují z dřívějších nevoličů a dále pak zejména z hnutí ANO. U další pravicové strany, TOP09, je situace jiná, nové voliče rekrutuje zejména z ČSSD.

- BEZE ZMĚNY VOLBY:
Volil/a by stejnou stranu
- ZMĚNA VOLBY:
Dříve by volil/a jinou stranu, než nyní
- NOVÝ VOLIČ:
Dříve by vůbec nevolil/a, nyní by volil/a danou stranu
- NOVÝ NEVOLIČ:
Dříve by volil/a danou stranu, nyní by volil/a jinou, nebo nevolil/a
- neví/bez odpovědi



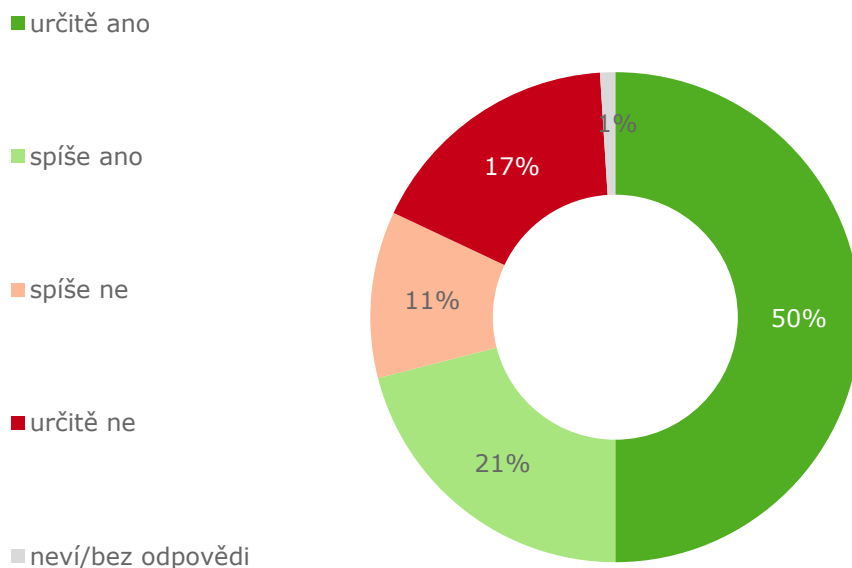
Základní soubor: Oprávnění voliči v České republice starší 18 let. Náhodný výběr, reprezentativní vzorek 1200 respondentů. Dotazování probíhalo ve dnech 5. 6. až 25. 6. 2017 prostřednictvím technologie CATI.

* Nízký počet respondentů; jedná se pouze o indikativní hodnoty.

Ochota jít k volbám

Polovina respondentů deklarovala, že by se určitě zúčastnila voleb do Poslanecké sněmovny PČR v případě, že by se konaly v době sběru dat. Další zhruba pětina by se jich spíše zúčastnila. Nejedná se však o odhad případné volební účasti, ale o deklaraci respondentů vztahenou k současnosti.

Otázka: Pokud by se příští týden konaly volby do Poslanecké sněmovny Parlamentu České republiky, zúčastnil/a byste se jich?



Základní soubor: Oprávnění voliči v České republice starší 18 let. Náhodný výběr, reprezentativní vzorek 1200 respondentů. Dotazování probíhalo ve dnech 5. 6. až 25. 6. 2017 prostřednictvím technologie CATI.

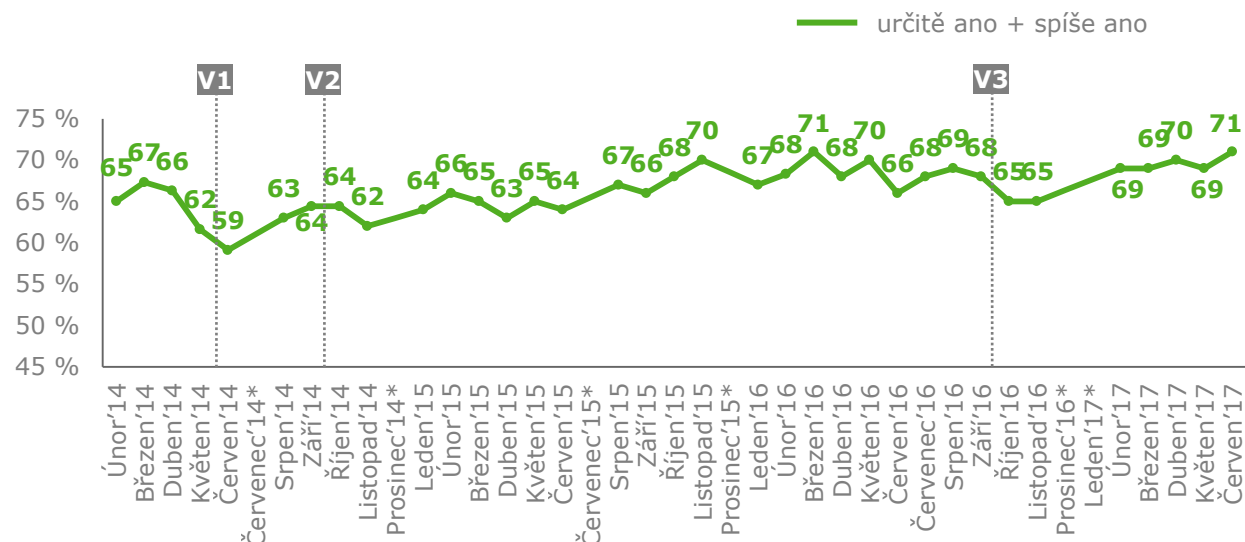
Ochota jít k volbám / vývoj

Deklarovaná ochota jít k volbám do PS PČR aktuálně dosahuje 71 %, což je srovnatelná hodnota zjištěná v předchozích měřeních letošního roku. Od začátku roku 2017 tak nedochází k žádným významnějším výkyvům v ochotě účastnit se voleb.

Z delšího časového úseku se deklarovaná ochota jít k volbám do Poslanecké sněmovny PČR ukazuje být také poměrně stabilní. Za dobu měření významně poklesla vždy pouze v období voleb.

Deklarovaná ochota zúčastnit se voleb do Poslanecké sněmovny PČR je prezentována jako součet odpovědí „určitě ano“ a „spíše ano“.

Otázka: Pokud by se příští týden konaly volby do Poslanecké sněmovny Parlamentu České republiky, zúčastnil/a byste se jich?



Základní soubor: Oprávnění voliči v České republice starší 18 let. Náhodný výběr, reprezentativní vzorek 1200 respondentů. Dotazování probíhalo prostřednictvím technologie CATI. Termíny sběru dat jsou popsány v příloze této zprávy.

Poznámka:

* Trendový odhad (nedotazováno)

V1 – Volby do Evropského parlamentu 23.-24. 5. 2014;

V2 – Komunální volby a 1. kolo senátních voleb 10.-11. 10. 2014, 2. kolo senátních v. 17.-18. 10. 2014

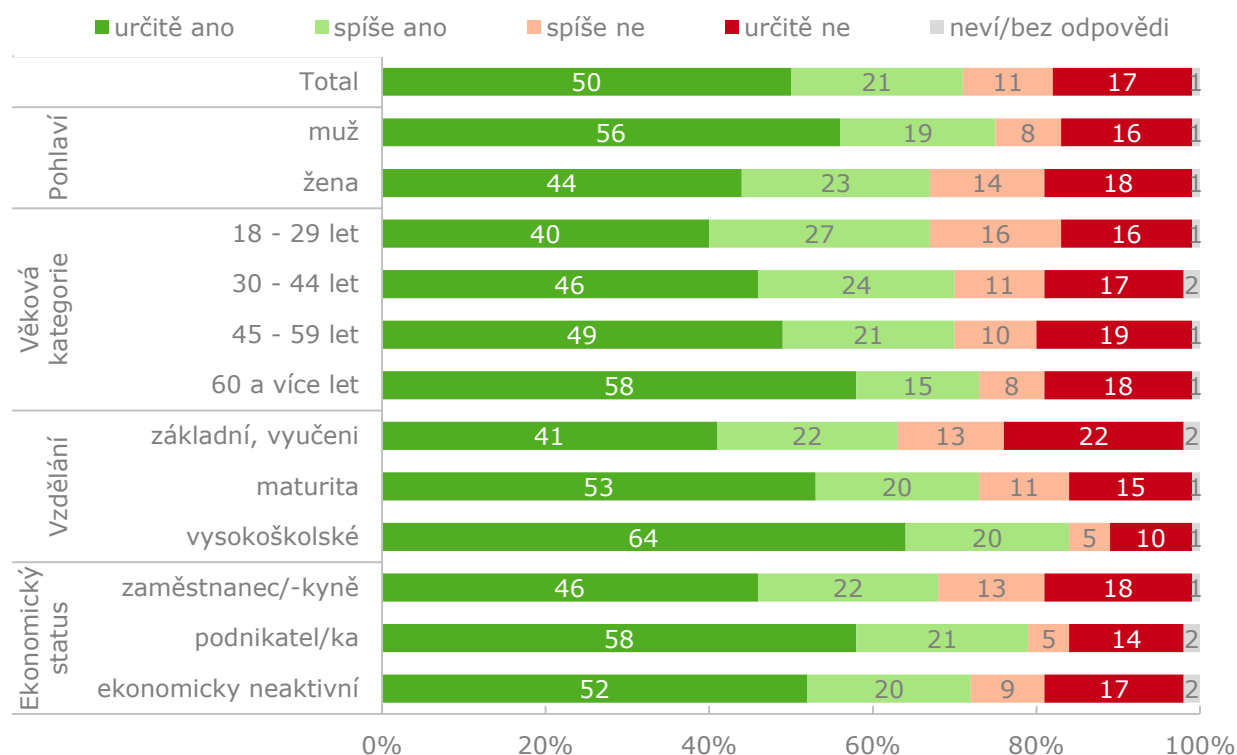
V3 – Volby do zastupitelstva krajů a 1. kolo senátních voleb 7.-8. 10. 2016., 2. kolo 14.-15.10.2016

Ochota jít k volbám / třídění dle sociodemografií

Z hlediska sociodemografických skupin lze konstatovat, že vyšší deklarovaná ochota jít k volbám dlouhodobě převládá u mužů, středoškolsky nebo vysokoškolsky vzdělaných občanů a spíše občanů starších. Z hlediska věku je nejvíce patrný rozdíl mezi nejmladší a nejstarší věkovou skupinou, a to především při pohledu na odpověď „určitě ano“.

Oproti poslednímu měření jsme u sledovaných sociodemografických skupin nezaznamenali žádné statisticky významné změny v ochotě účastnit se voleb.

Otázka: Pokud by se příští týden konaly volby do Poslanecké sněmovny Parlamentu České republiky, zúčastnil/a byste se jich?



Základní soubor: Oprávnění voliči v České republice starší 18 let. Náhodný výběr, reprezentativní vzorek 1200 respondentů. Dotazování probíhalo ve dnech 5. 6. až 25. 6. 2017 prostřednictvím technologie CATI.

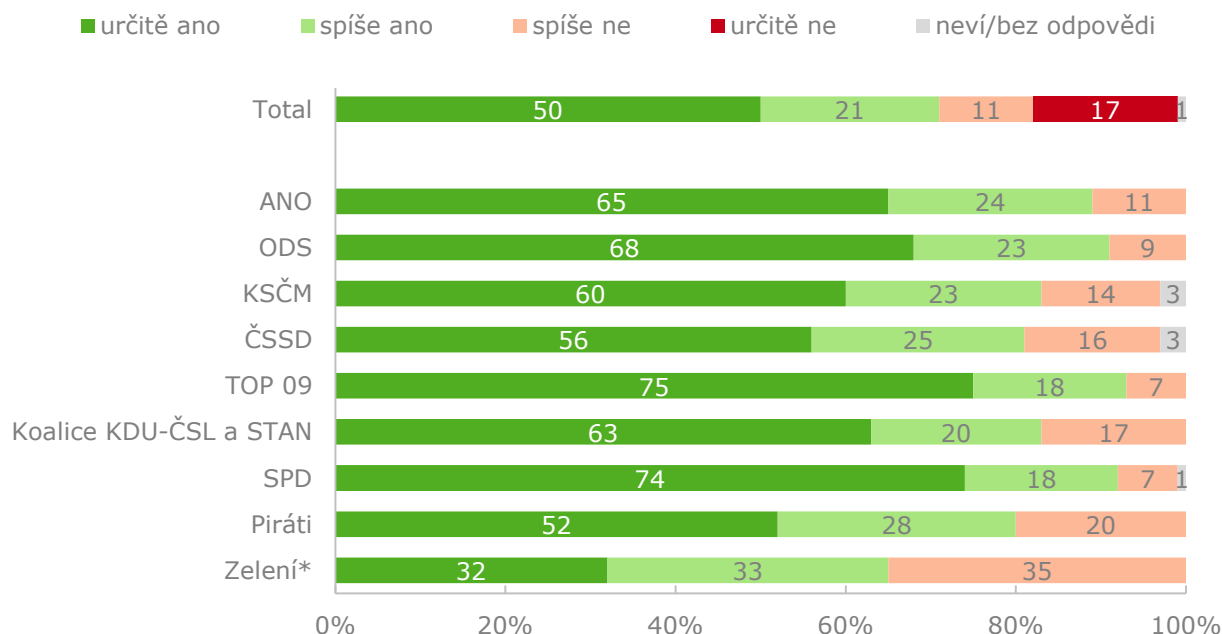
Ochota jít k volbám / třídění dle volebních preferencí

Pokud jde o voliče jednotlivých stran a hnutí, nenalezneme mezi současnými podporovateli jednotlivých stran a hnutí významnějších rozdílů v ochotě účastnit se nyní voleb. Relativně nejvíce vybočují příznivci levice, tedy KSČM a ČSSD, jejichž deklarovaná ochota účastnit se voleb je oproti ostatním stranám a hnutím nižší.

Oproti předchozímu měření jsme nezaznamenali mezi příznivci jednotlivých stran a hnutí žádné statisticky významné změny v ochotě účastnit se voleb. Změny nejsou patrné ani z dlouhodobého hlediska. Lze tedy konstatovat, že u žádné ze zobrazených stran a hnutí nevybočuje ochota účastnit se voleb ze svého průměru.

Metodologická poznámka: Výsledky tříděné přes preferované strany se na první pohled mohou zdát zvláštní tím, že se prakticky u všech stran objevuje „určitě ano“ častěji než u celku. To je ale dáno tím, že v tomto třídění se logicky nezobrazují respondenti, kteří uvádějí, že by k volbám určitě nedorazili, ale pouze ti, kteří nějakou stranu preferují a jsou přirozeně ochotnější jít k volbám.

Otázka: Pokud by se příští týden konaly volby do Poslanecké sněmovny Parlamentu České republiky, zúčastnil/a byste se jich?



Základní soubor: Oprávnění voliči v České republice starší 18 let. Náhodný výběr, reprezentativní vzorek 1200 respondentů. Dotazování probíhalo ve dnech 5. 6. až 25. 6. 2017 prostřednictvím technologie CATI.

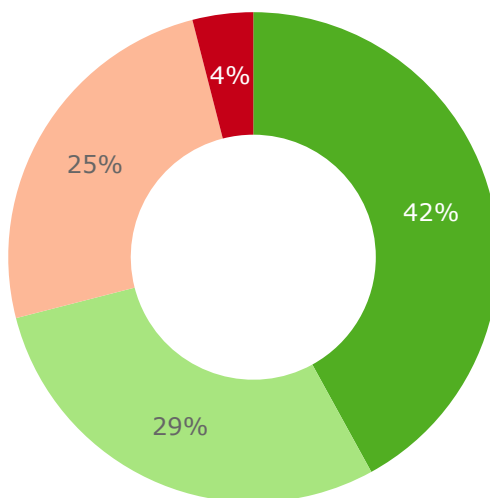
* Nízký počet respondentů; jedná se pouze o indikativní hodnoty.

Pevnost přesvědčení o volbě

O své současné preferenci strany nebo hnutí v případě voleb do Poslanecké sněmovny Parlamentu České republiky je pevně rozhodnuto 42 % voličů, dalších 29 % by pak své rozhodnutí spíše neměnilo. Stejný podíl, tedy 29 %, je ve svých preferencích spíše nestabilní, připouští možnost změny a často osciluje mezi tradiční stranou, ke které inklinovali dříve, a alternativami v podobě menších nebo nově vzniklých stran a uskupení.

Otázka: Je toto Vaše rozhodnutí volit stranu ... již pevné, nebo se Vaše rozhodnutí může ještě změnit?
Vyberte prosím jednu z následujících možností...

- jste pevně rozhodnut(a) volit tuto stranu nebo hnutí
- je pravděpodobné, že byste volil(a) tuto stranu nebo hnutí
- je možné, že Vaše rozhodnutí volit tuto stranu nebo hnutí se ještě změní
- je dost pravděpodobné, že Vaše rozhodnutí volit tuto stranu nebo hnutí se ještě změní
- neví/bez odpovědi

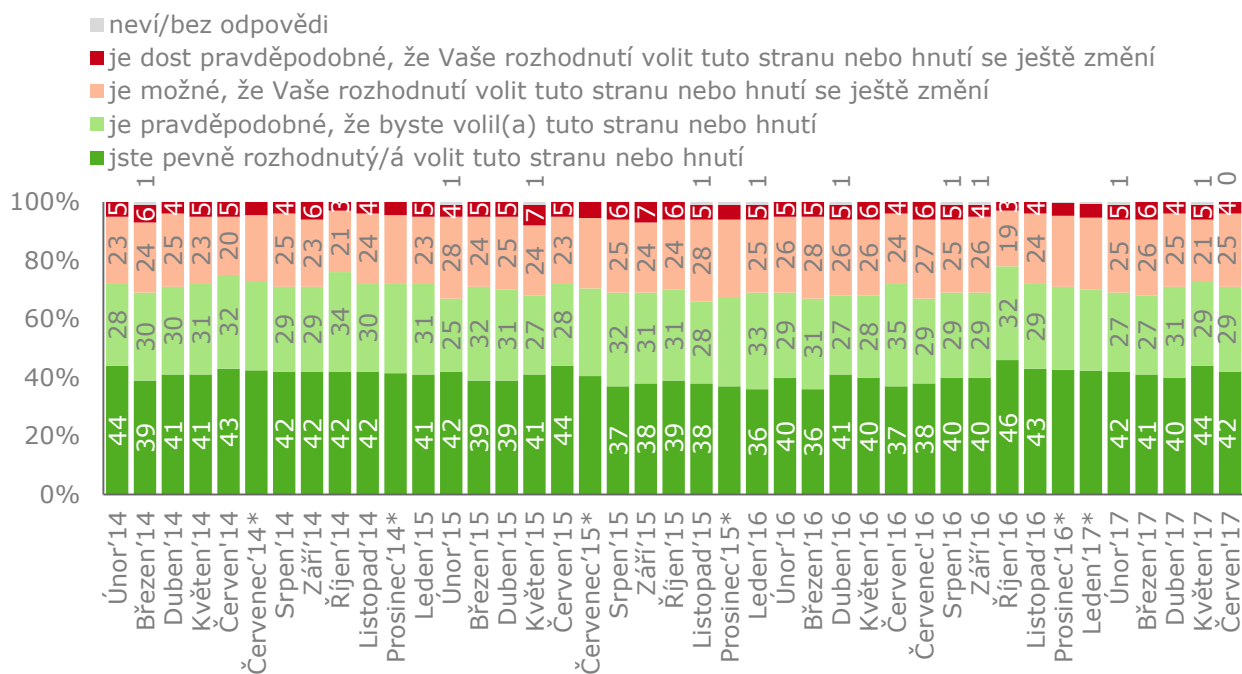


Základní soubor: Oprávnění voliči v České republice starší 18 let, kteří vybrali některý politický subjekt. Náhodným výběrem byl získán reprezentativní vzorek 1200 rozhovorů, z nichž politický subjekt vybralo 869 respondentů. Dotazování probíhalo ve dnech 5. 6. až 25. 6. 2017 prostřednictvím technologie CATI.

Pevnost přesvědčení o volbě / vývoj

Podíváme-li se na to, jak se pevnost přesvědčení o volbě mění v čase, vidíme, že míra, do jaké jsou voliči rozhodnutí o volbě určité politické strany či hnutí, je dlouhodobě poměrně konzistentní. Drobné výkyvy se většinou pohybují pod hranicí statistické významnosti.

Otázka: Je toto Vaše rozhodnutí volit stranu ... již pevné, nebo se Vaše rozhodnutí může ještě změnit? Vyberte prosím jednu z následujících možností...



Základní soubor: Oprávnění voliči v České republice starší 18 let, kteří vybrali některý politický subjekt. Náhodným výběrem byl získán reprezentativní vzorek 1200 rozhovorů, z nichž politický subjekt vybralo v poslední vlně 869 respondentů. Dotazování probíhalo prostřednictvím technologie CATI. Termíny sběru dat jsou popsány v příloze této zprávy.

* Trendový odhad (nedotazováno)

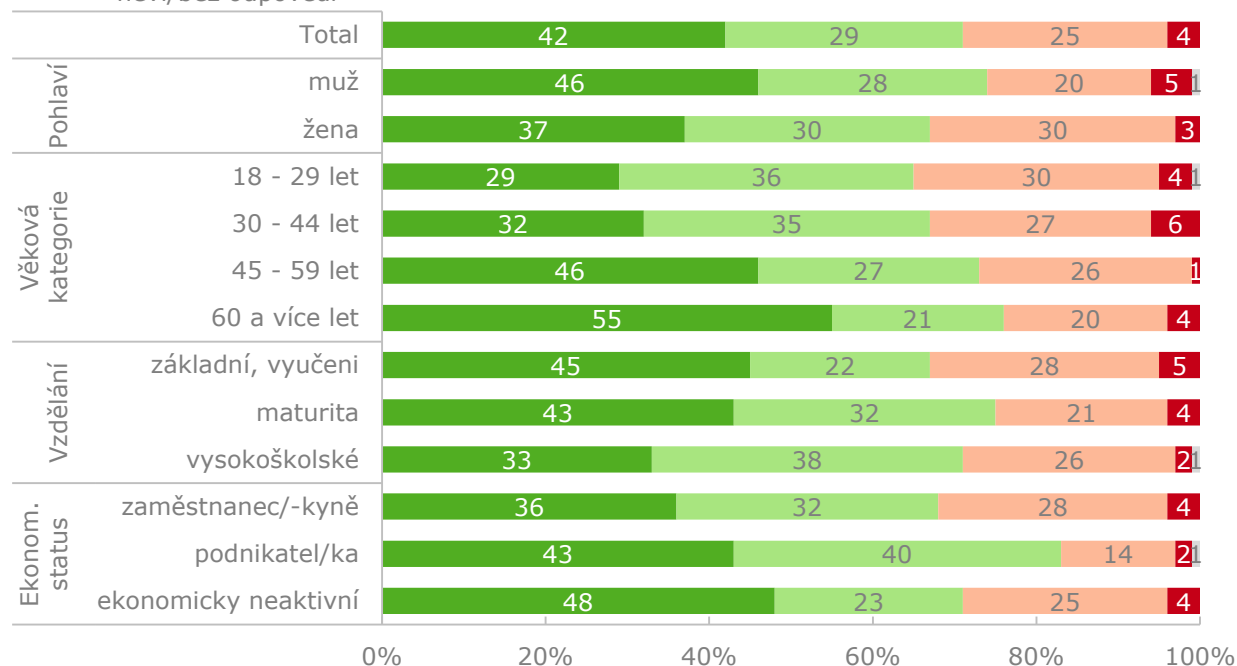
Pevnost přesvědčení o volbě / třídění dle sociodemografií

Z hlediska sociodemografického členění lze konstatovat, že pevnost přesvědčení o volbě kopíruje věk a vzdělání; vycházíme přitom z dlouhodobého pozorování. Čím jsou voliči starší, tím více se zdá být pravděpodobné, že budou „věrni“ jedné straně. U vzdělání je trend přesně opačný: čím vyšší je, tím je také pravděpodobnější, že voliči svou preferenci ještě změní (mezi občany se základním vzděláním a vyučenými je sice nejmenší podíl voličů, ale ti patří častěji mezi pevně rozhodnuté).

Pevnost přesvědčení ve volbě politické strany nebo hnutí nevybočuje u jednotlivých sociodemografických podskupin ze svého průměru.

Otázka: Je toto Vaše rozhodnutí volit stranu ... již pevné, nebo se Vaše rozhodnutí může ještě změnit? Vyberte prosím jednu z následujících možností...

- jste pevně rozhodnut(a) volit tuto stranu nebo hnutí
- je pravděpodobné, že byste volil(a) tuto stranu nebo hnutí
- je možné, že Vaše rozhodnutí volit tuto stranu nebo hnutí se ještě změní
- je dost pravděpodobné, že Vaše rozhodnutí volit tuto stranu nebo hnutí se ještě změní
- neví/bez odpovědi

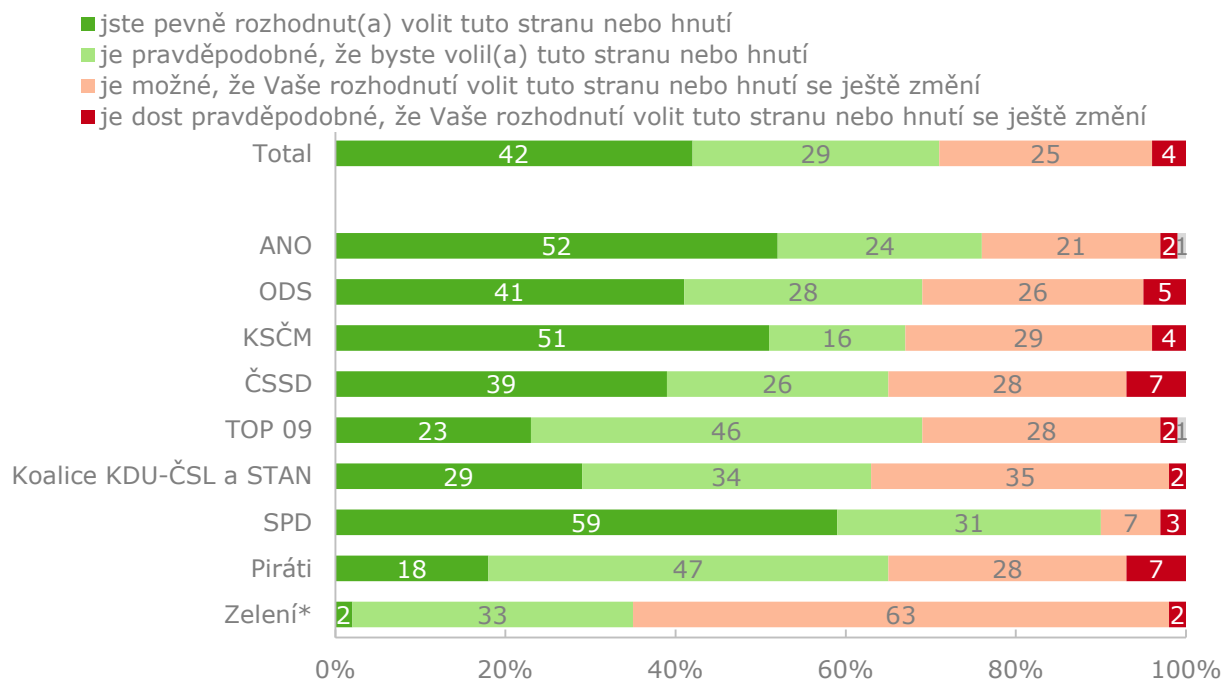


Základní soubor: Oprávnění voliči v České republice starší 18 let, kteří vybrali některý politický subjekt. Náhodným výběrem byl získán reprezentativní vzorek 1200 rozhovorů, z nichž politický subjekt vybralo v poslední vlně 869 respondentů. Dotazování probíhalo ve dnech 5. 6. až 25. 6. 2017 prostřednictvím technologie CATI.

Pevnost přesvědčení o volbě / třídění dle volebních preferencí

Mezi voliči jednotlivých stran a hnutí jsou patrné drobné rozdíly při pohledu na nejpevněji rozhodnutou skupinu. Dlouhodobě nejvyšší podíl nejpevněji přesvědčených voličů měla KSČM. Tento podíl se však v červnu 2017 významně snížil. V současné době je tak srovnatelný s podílem, kterého dosahuje hnutí ANO nebo SPD. Nejméně přesvědčených voličů nalezneme u TOP 09, ale také u koalice KDU-ČSL a STAN. Podíl pevně přesvědčených voličů KDU-ČSL poklesl již květnu, současná hodnota je srovnatelná.

Otázka: Je toto Vaše rozhodnutí volit stranu ... již pevné, nebo se Vaše rozhodnutí může ještě změnit? Vyberte prosím jednu z následujících možností...



Základní soubor: Oprávnění voliči v České republice starší 18 let, kteří vybrali některý politický subjekt. Náhodným výběrem byl získán reprezentativní vzorek 1200 rozhovorů, z nichž politický subjekt vybralo v poslední vlně 869 respondentů. Dotazování probíhalo ve dnech 5. 6. až 25. 6. 2017 prostřednictvím technologie CATI.

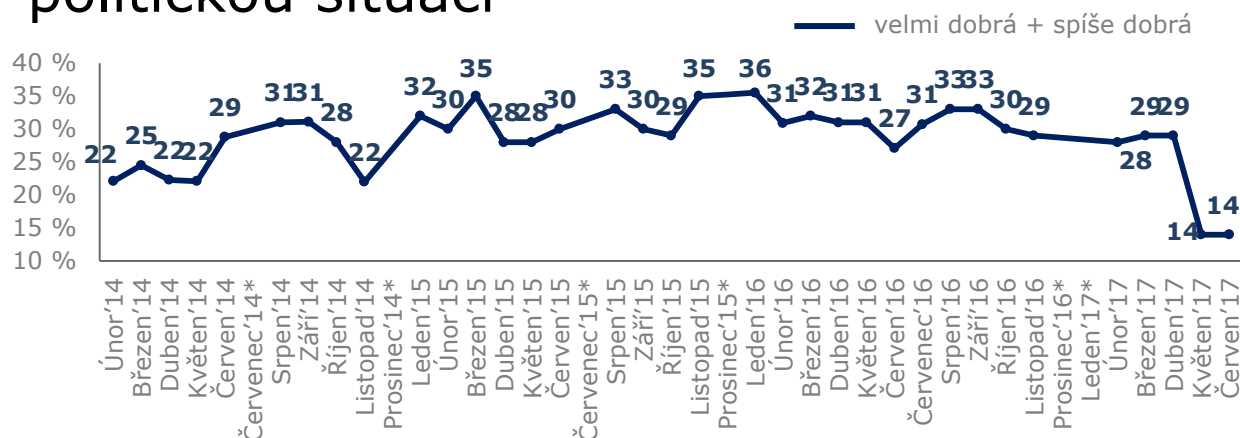
* Nízký počet respondentů; jedná se pouze o indikativní hodnoty.

Detailní výsledky
/ hodnocení politické situace
/ důvěra v současnou vládu

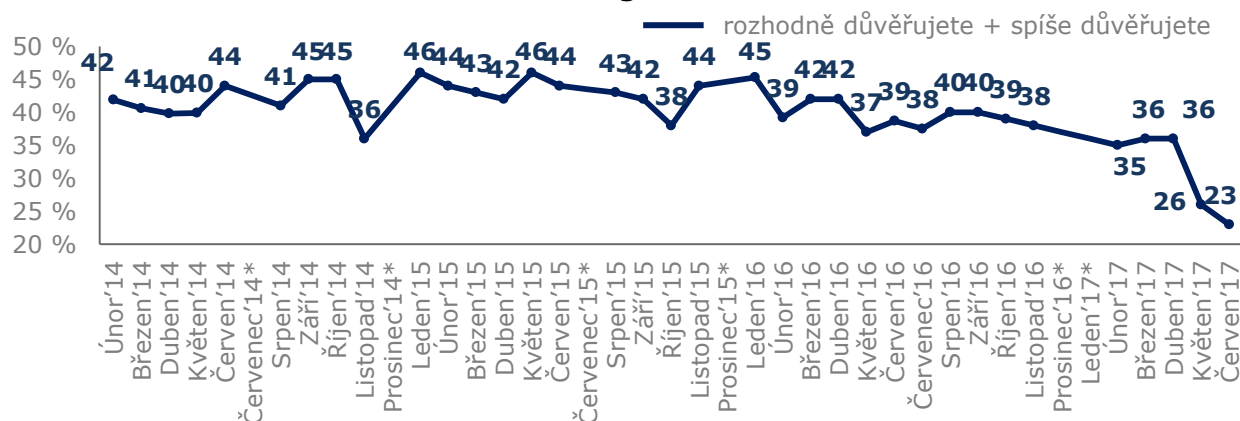
Politické trendy

Květnové měření roku 2017 probíhalo v období tzv. vládní krize zejm. s ohledem na diskutované kauzy Andreje Babiše, které vedly k jeho odvolání z funkce ministra financí. Politické dění se tehdy významně promítlo do hodnocení politické situace v České republice a v hodnocení důvěry ve vládu. Červnové měření tento pokles potvrdilo.

/Podíl občanů kladně hodnotících politickou situaci



/Podíl občanů důvěřujících vládě



Základní soubor: Oprávnění voliči v České republice starší 18 let. Náhodný výběr, reprezentativní vzorek 1200 respondentů. Dotazování probíhalo prostřednictvím technologie CATI. Termíny sběru dat jsou popsány v příloze této zprávy.

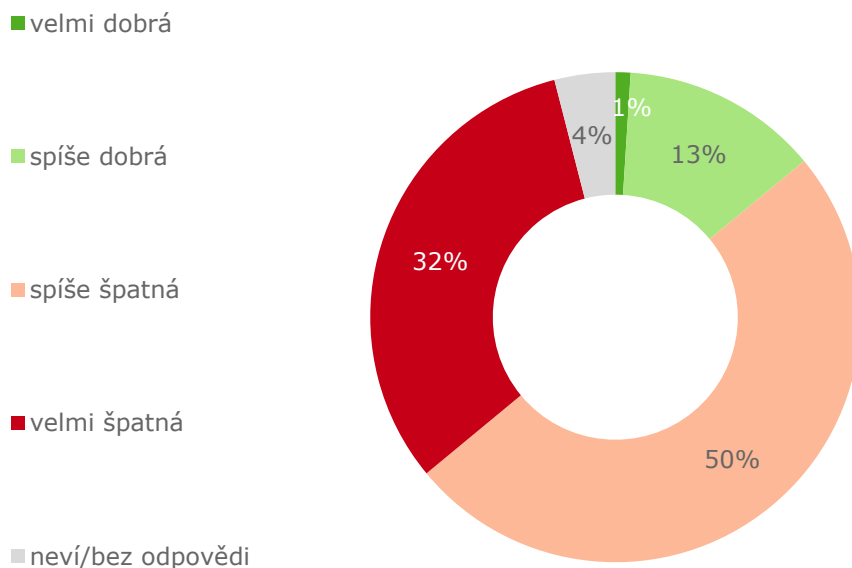
* Trendový odhad (nedotazováno).

Politická situace

Podíváme-li se na hodnocení politické situace detailněji, je vidět, že 32 % občanů hodnotí květnovou politickou situaci jako velmi špatnou a dalších 50 % jako spíše špatnou. Za velmi nebo spíše dobrou jí tedy považuje 14 % dotázaných.

I přesto, že hodnota velmi nebo spíše špatného hodnocení politické situace je vysoko nad svým dlouhodobým průměrem, je zde patrný jistý vývoj. Červnové měření odhalilo nižší podíl nejkritičtějšího hodnocení. I tak ale dosahuje 32 %, což je o 12 p.b. více, než v dubnu letošního roku.

Otázka: Jak byste celkově ohodnotil/a aktuální politickou situaci v České republice?



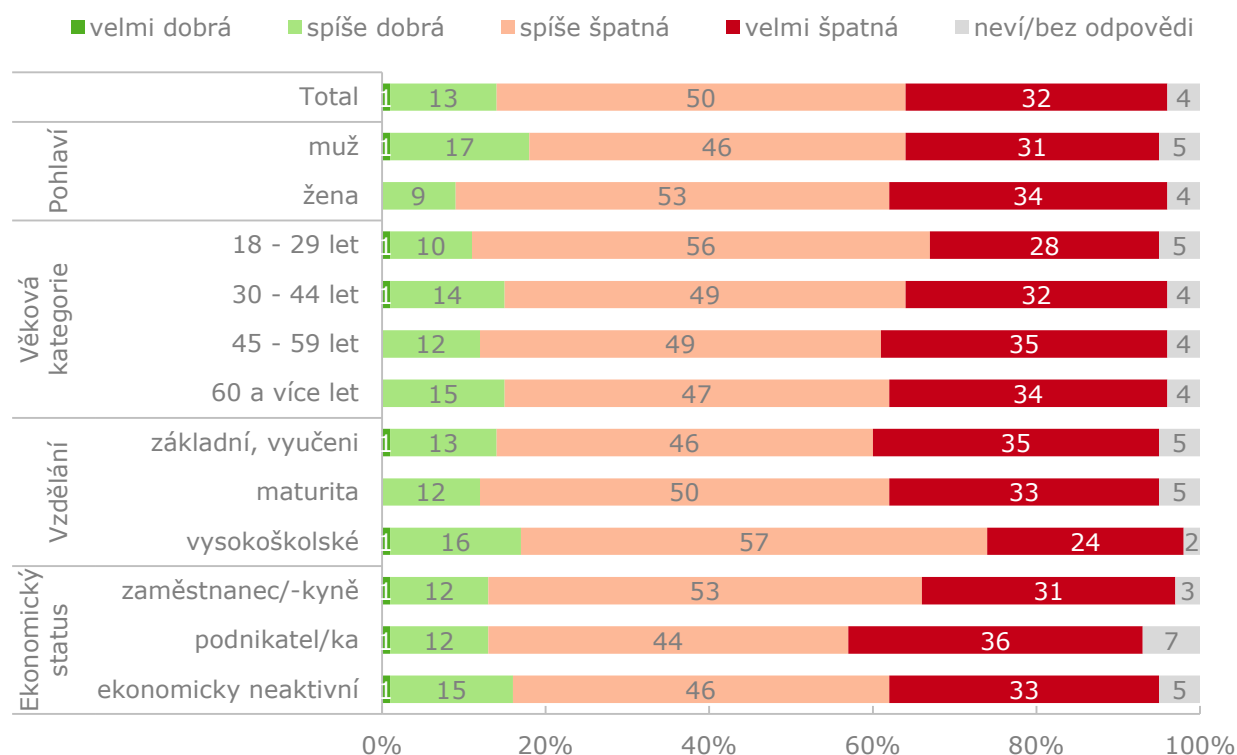
Základní soubor: Oprávnění voliči v České republice starší 18 let. Náhodný výběr, reprezentativní vzorek 1200 respondentů. Dotazování probíhalo ve dnech 5. 6. až 25. 6. 2017 prostřednictvím technologie CATI.

Politická situace / třídění dle sociodemografií

Z demografického hlediska nenalezneme v hodnocení politické situace příliš rozdílů mezi jednotlivými skupinami. Významnější rozdíl nalezneme pouze mezi pohlavími, kdy muži se k celé situaci staví pozitivněji než ženy.

Oproti květnovému měření je pak patrný pokles v hodnocení u nejmladší věkové skupiny. Nutno poznamenat, že právě lidé ve věku 18 – 29 let byla jediná skupina, která své hodnocení v květnovém měření nezměnila. Pokles hodnocení tak přichází s měsíčním zpožděním.

Otázka: Jak byste celkově ohodnotil/a aktuální politickou situaci v České republice?

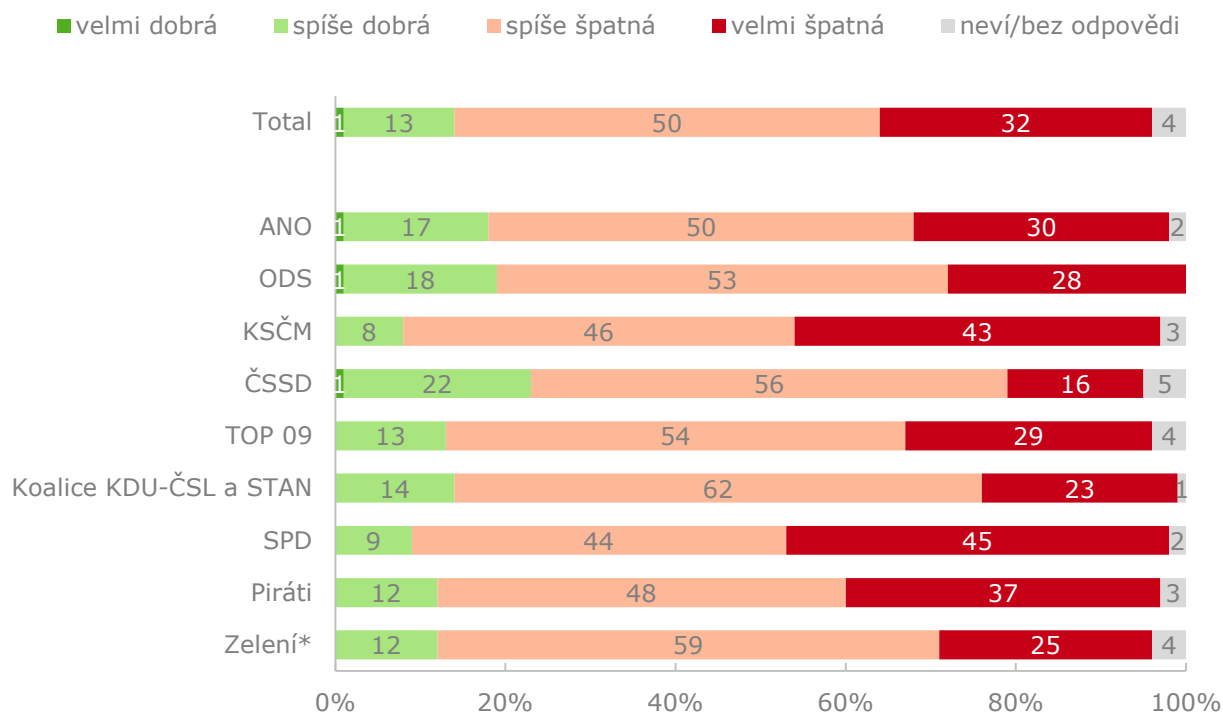


Základní soubor: Oprávnění voliči v České republice starší 18 let. Náhodný výběr, reprezentativní vzorek 1200 respondentů. Dotazování probíhalo ve dnech 5. 6. až 25. 6. 2017 prostřednictvím technologie CATI.

Politická situace / třídění dle volebních preferencí

Pokles v hodnocení politické situace se v květnu 2017 projevili téměř napříč politickým spektrem. Aktuální měření tento pokles potvrzuje, byť u některých stran zřejmě již dochází k obratu v hodnocení. Mírné zlepšení je patrné u voličů ČSSD, ale i ODS nebo TOP 09. Naopak u příznivců KSČM a KDU-ČSL nově v koalici se STAN je patrné spíše prohloubení negativního hodnocení. Nutno ale poznamenat, že všechny zjištěné změny jsou pouze indikativní a pohybují se pod hranici statistické významnosti.

Otázka: Jak byste celkově ohodnotil/a aktuální politickou situaci v České republice?



Základní soubor: Oprávnění voliči v České republice starší 18 let. Náhodný výběr, reprezentativní vzorek 1200 respondentů. Dotazování probíhalo ve dnech 5. 6. až 25. 6. 2017 prostřednictvím technologie CATI.

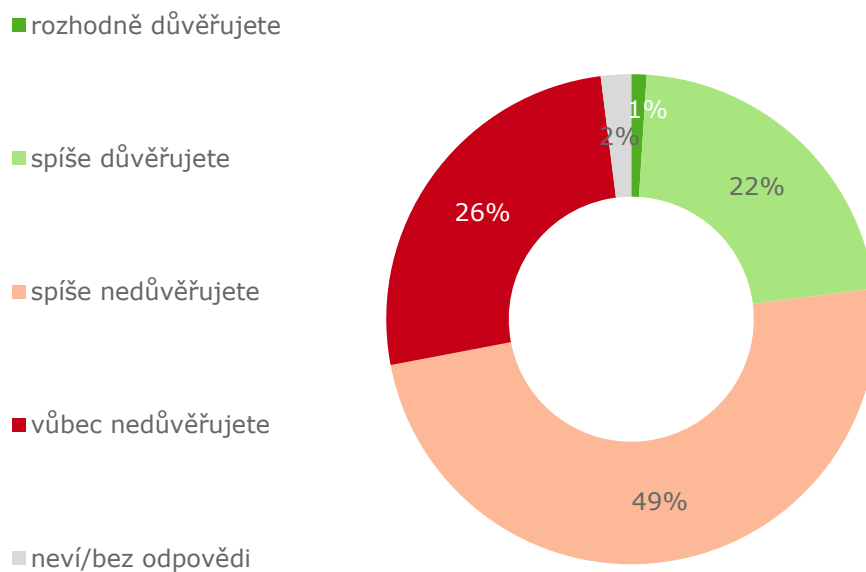
* Nízký počet respondentů; jedná se pouze o indikativní hodnoty.

Důvěra v současnou vládu

Detailnější pohled na důvěru občanů ČR ve vládu odhaluje, že 26 % vládě vůbec nedůvěřuje a dalších 49 % jí spíše nedůvěřuje. Podporu vládě vyjádřilo 23 % z dotázaných.

Oproti květnovému zjištění nedošlo k žádné významné změně.

Otázka: Do jaké míry důvěřujete nebo nedůvěřujete současné vládě?



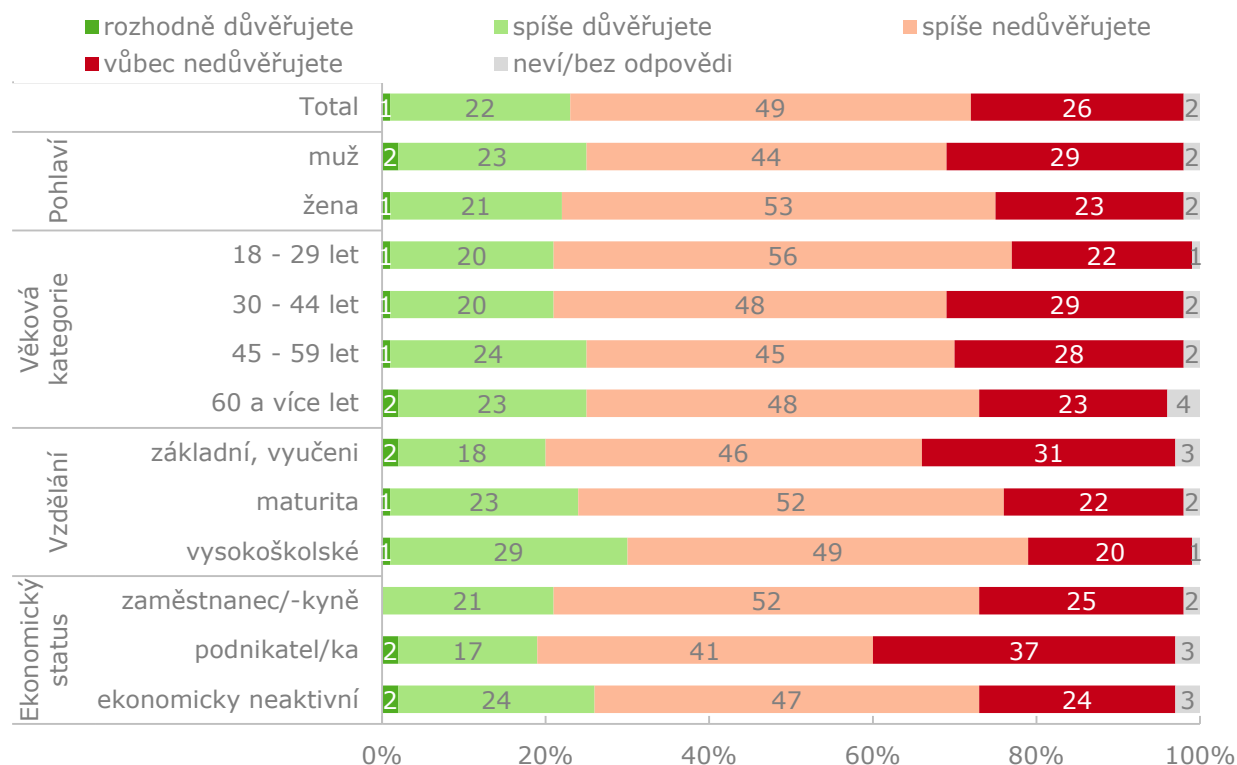
Základní soubor: Oprávnění voliči v České republice starší 18 let. Náhodný výběr, reprezentativní vzorek 1200 respondentů. Dotazování probíhalo ve dnech 5. 6. až 25. 6. 2017 prostřednictvím technologie CATI.

Důvěra v současnou vládu / třídění dle sociodemografií

Analýza sociodemografických charakteristik ukazuje, že vládě mají v současné době tendenci důvěřovat více muži než ženy, lidé starší 45 let a lidé s vyšším vzděláním, ale také lidé ekonomicky neaktivní. Zjištěné rozdíly se však většinou pohybují pod hranicí statistické významnosti. Významně negativněji se ale k vládě momentálně staví podnikatelé.

Významnější změnu důvěry ve vládu jsme v červnu zaznamenali pouze u nejmladší věkové skupiny, která se k vládě staví negativněji než před měsícem.

Otázka: Do jaké míry důvěřujete nebo nedůvěřujete současné vládě?



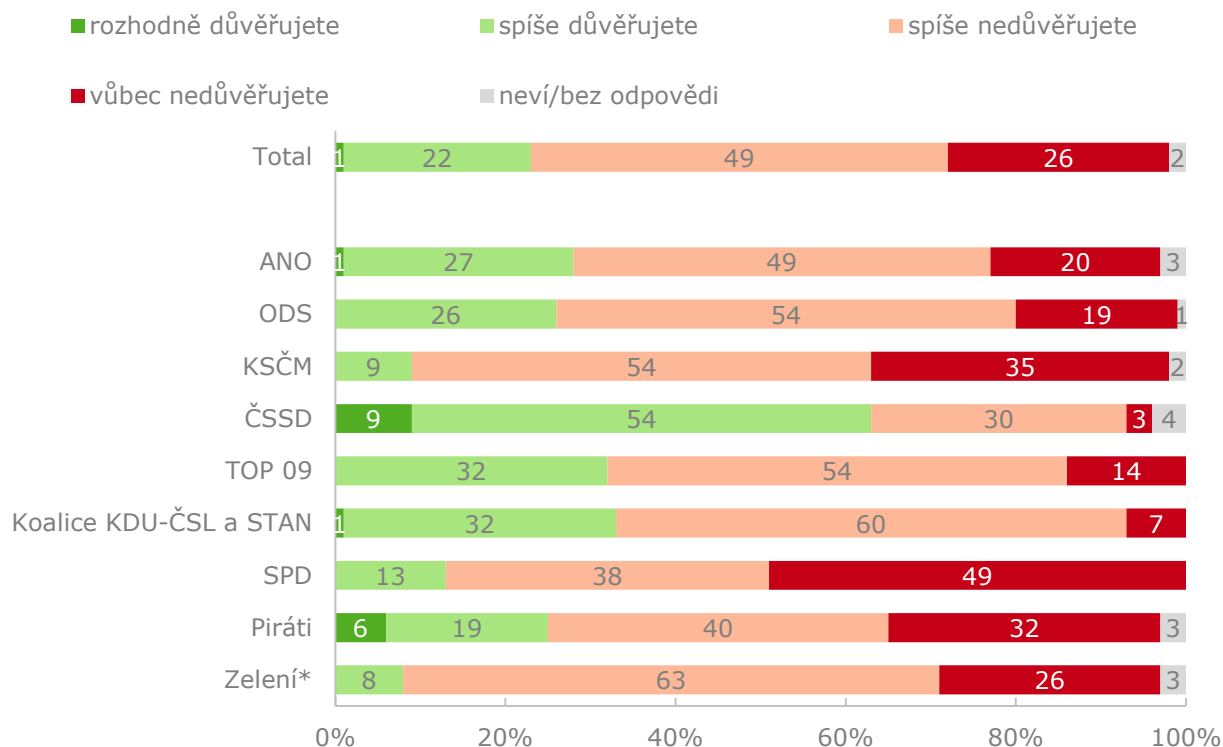
Základní soubor: Oprávnění voliči v České republice starší 18 let. Náhodný výběr, reprezentativní vzorek 1200 respondentů. Dotazování probíhalo ve dnech 5. 6. až 25. 6. 2017 prostřednictvím technologie CATI.

Důvěra v současnou vládu / třídění dle volebních preferencí

Nejpozitivnější hodnocení vlády jsme v aktuální vlně měření zaznamenali u příznivců ČSSD, jejichž hodnocení se ve srovnání s květnem, ale ani dubnem nezměnilo.

Červnová vlna dále potvrdila u všech zbylých stran a hnutí pokles důvěry ve vládu, zjištěný v květnu. Mezi příznivci KSČM a KDU-ČSL nově v koalici se STAN se ale zdá, že pokles i nadále pokračuje, byť jsou zjištěné změny zatím pod hranicí statistické významnosti.

Otázka: Do jaké míry důvěřujete nebo nedůvěřujete současné vládě?



Základní soubor: Oprávnění voliči v České republice starší 18 let. Náhodný výběr, reprezentativní vzorek 1200 respondentů. Dotazování probíhalo ve dnech 5. 6. až 25. 6. 2017 prostřednictvím technologie CATI.

* Nízký počet respondentů; jedná se pouze o indikativní hodnoty.

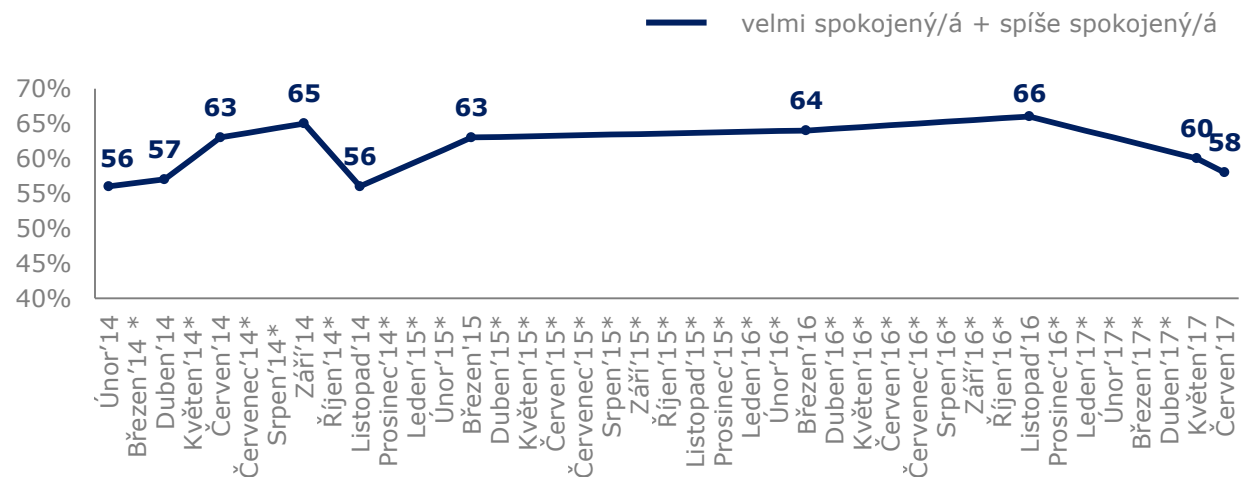
Detailní výsledky
/ nálada ve společnosti

Vývoj nálady ve společnosti

Červnová vlna Trendů Česka měla mimo jiné za cíl zjistit, zda se za poslední měsíc změnila také nálada ve společnosti. Aktuálně se 58 % občanů České republiky cítí velmi nebo spíše spokojeně. Tato hodnota je srovnatelná s předchozím zjištěním a tak lze konstatovat, že se celková nálada ve společnosti nezměnila.

Potvrzuje se tak zjištění z květnové vlny, že vývoj celkové nálady ve společnosti, myšleno osobní spokojenost občanů ČR, souvisí s hodnocením politické situace jen částečně a že na celkovou náladu ve společnosti, mají vliv také další faktory.

Otázka: Celkově vzato, cítil/a jste se poslední dobou...



Základní soubor: Oprávnění voliči v České republice starší 18 let. Náhodný výběr, reprezentativní vzorek 1200 respondentů. Dotazování probíhalo prostřednictvím technologie CATI. Termíny sběru dat jsou popsány v příloze této zprávy.

* Trendový odhad (nedotazováno)

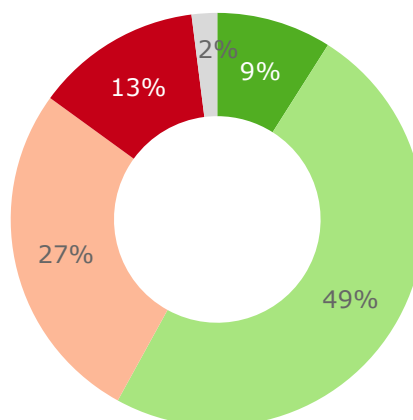
Nálada ve společnosti

Podíváme-li se blíže na to, jak se občané České republiky cítí, pak zjistíme, že 9 % občanů je „velmi spokojeno“, dalších 49 % je „spíše spokojeno“. Zbývající dvě pětiny jsou „spíše“ nebo „velmi nespokojeny“.

Oproti květnovému měření nedošlo k žádnému významnému posunu. Srovnáme-li ale výsledky s listopadovým měřením loňského roku, zjistíme aktuálně nižší podíl odpovědi „převážně spokojen“ a naopak nárůst podílu odpovědi „velmi nespokojen“.

Otázka: Celkově vzato, cítil/a jste se poslední dobou...

- velmi spokojený(á)
- převážně spokojený(á)
- převážně nespokojený(á)
- velmi nespokojený(á)
- neví/bez odpovědi



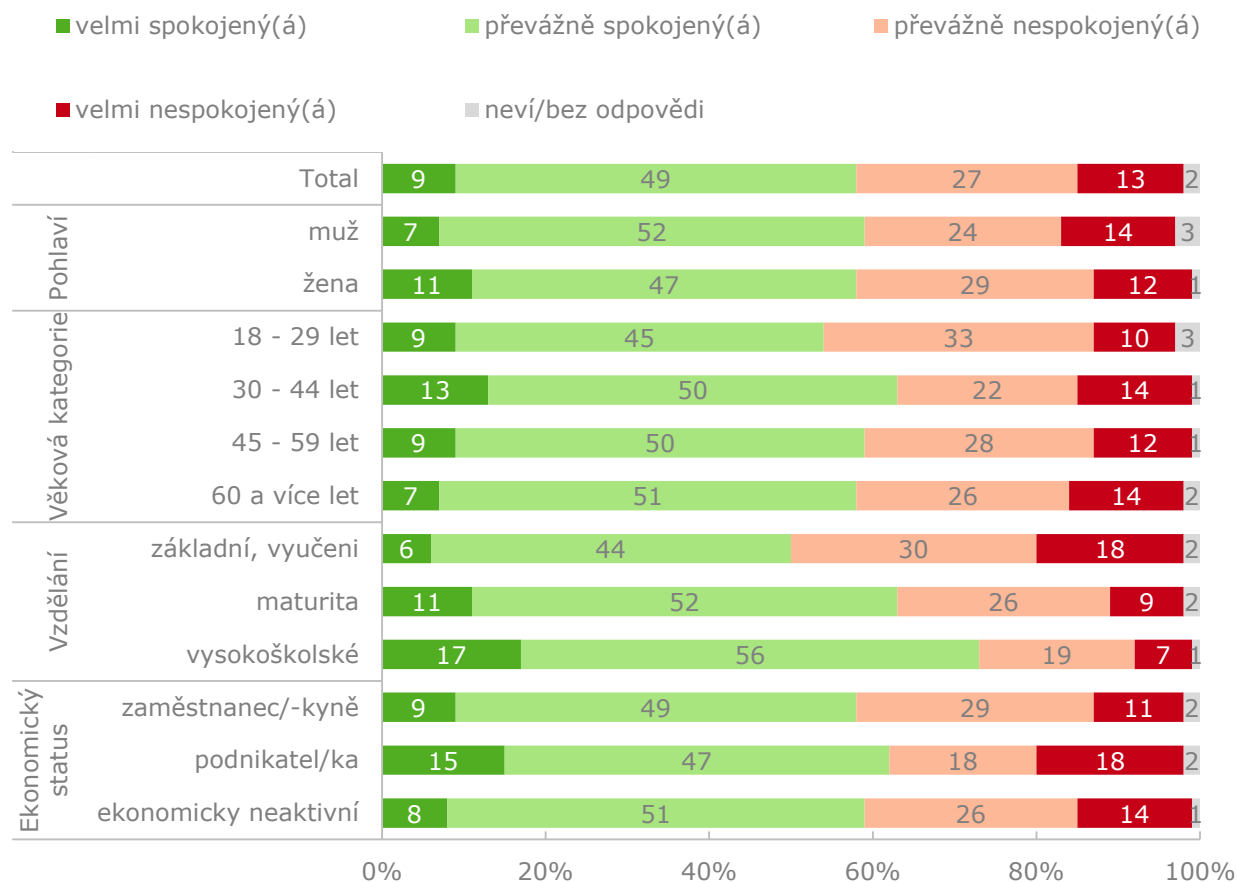
Základní soubor: Oprávnění voliči v České republice starší 18 let. Náhodný výběr, reprezentativní vzorek 1200 respondentů. Dotazování probíhalo ve dnech 5. 6. až 25. 6. 2017 prostřednictvím technologie CATI.

Nálada ve společnosti / třídění dle sociodemografií

Analýza v rámci sociodemografických charakteristik ukazuje, že míra spokojenosti klesá s věkem a dále roste se vzděláním.

Oproti květnovému měření nedošlo k žádné statisticky významné změně v hodnocení.

Otázka: Celkově vzato, cítil/a jste se poslední dobou...



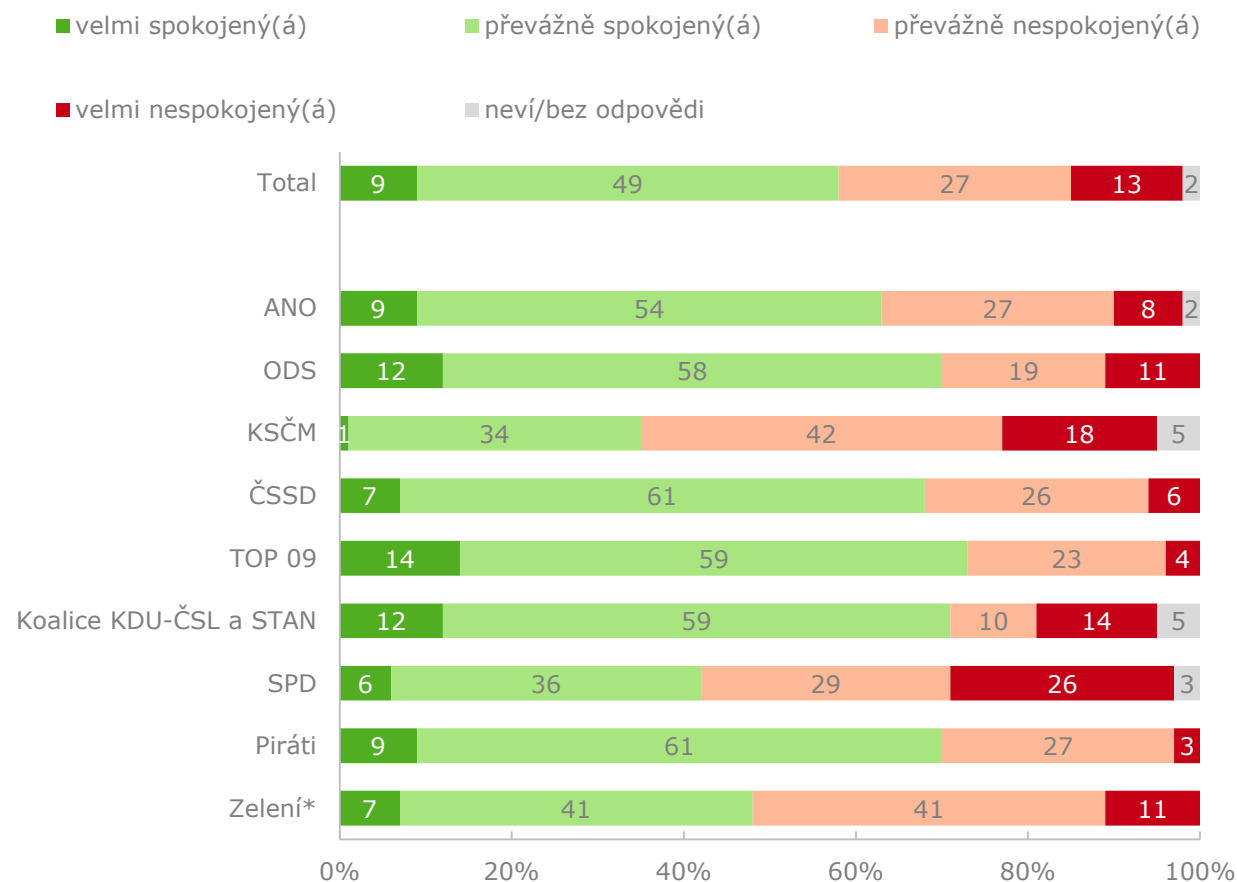
Základní soubor: Oprávnění voliči v České republice starší 18 let. Náhodný výběr, reprezentativní vzorek 1200 respondentů. Dotazování probíhalo ve dnech 5. 6. až 25. 6. 2017 prostřednictvím technologie CATI.

Nálada ve společnosti / třídění dle volebních preferencí

Mezi podporovateli jednotlivých stran a hnutí není příliš mnoho rozdílů v hodnocení. Významněji vybočují pouze příznivci KSČM a SPD, kteří se cítí výrazně méně spokojeněji, než voliči zbylých stran a hnutí.

Oproti květnovému měření jsme pak zaznamenali významný nárůst pozitivního pocitu u voličů TOP 09.

Otázka: Celkově vzato, cítil/a jste se poslední dobou...



Základní soubor: Oprávnění voliči v České republice starší 18 let. Náhodný výběr, reprezentativní vzorek 1200 respondentů. Dotazování probíhalo ve dnech 5. 6. až 25. 6. 2017 prostřednictvím technologie CATI.

* Nízký počet respondentů; jedná se pouze o indikativní hodnoty.