



TRENDY ČESKA'17

Březen 2017

32. vlna

Informace o projektu

Základní informace

Zadavatel výzkumu	Česká televize
Realizátor výzkumu	Kantar TNS CZ s.r.o.
Termín sběru dat	4. 3. až 24. 3. 2017
Způsob sběru dat	CATI (Computer Assisted Telephone Interview) s využitím náhodného generování mobilních telefonních čísel a pevných linek.
Počet respondentů	1200
Vážení	Finální datový soubor byl převážen podle základních sociodemografických ukazatelů (pohlaví, věk, kraj, velikost místa bydliště a vzdělání). V rámci převážení dat bylo také zohledněno minulé volební chování respondentů, konkrétně účast či preferovaná strana v parlamentních volbách v roce 2013.
Statistická chyba	± 1,2 p.b. v případě, že názor zastává 5 % dotázaných ± 2,5 p.b. v případě, že názor zastává 25 % dotázaných ± 2,8 p.b. v případě, že názor zastává 50 % dotázaných ± 2,5 p.b. v případě, že názor zastává 75 % dotázaných ± 1,2 p.b. v případě, že názor zastává 95 % dotázaných
Statistická chyba volebního modelu	u jednotlivých stran v rozmezí ± 1,1 p.b. u stran s nízkým ziskem až ± 3,2 p.b. u stran s vysokým ziskem

Struktura váženého datového souboru

Pohlaví	Muži Ženy	48,6 % 51,4 %
Věk	18-29 let 30-44 let 45-59 let 60+	16,9 % 28,9 % 23,5 % 30,7 %
Vzdělání	Základní škola a SŠ bez maturity Střední škola s maturitou Vysoká / vyšší odborná škola	46,5 % 34,9 % 18,6 %
Velikost místa bydliště	Méně než 1.000 1.000-5.000 5.000-20.000 20.000-90.000 Více než 90.000 Hlavní město Praha	17,1 % 21,8 % 18,3 % 18,1 % 12,6 % 12,1 %
Kraj	Hlavní město Praha Středočeský kraj Karlovarský kraj Plzeňský kraj Jihočeský kraj Ústecký kraj Pardubický kraj Liberecký kraj Královéhradecký kraj Jihomoravský kraj Moravskoslezský kraj Kraj Vysočina Zlínský kraj Olomoucký kraj	12,2 % 12,3 % 2,8 % 5,5 % 6,0 % 7,8 % 4,8 % 4,2 % 5,2 % 11,2 % 11,6 % 4,8 % 5,6 % 6,0 %

Celkové hodnocení prezidenta M. Zemana

Aktuálním tématem březnové vlny roku 2017 bylo hodnocení prezidenta Miloše Zemana. Více než polovina respondentů, konkrétně 57 %, deklarovala, že je s prací prezidenta spokojena. V lednu 2015, kdy jsme tuto otázku respondentům pokládali, bylo přitom s prací prezidenta spokojeno 37 %. Za uplynulé dva roky tedy narostla spokojenost o 20 p.b. a to především s ohledem na odpověď „spíše ano“.

Otázka: Do jaké míry jste v současné době spokojen(a) s prací prezidenta Miloše Zemana ve prospěch občanů České republiky?

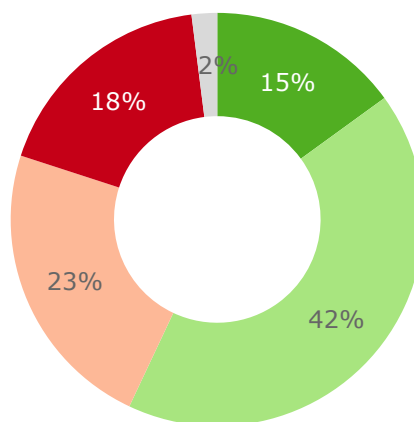
■ 1 - zcela spokojen(a)

■ 2 - spíše spokojen(a)

■ 3 - spíše nespokojen(a)

■ 4 - zcela nespokojen(a)

■ neví/bez odpovědi

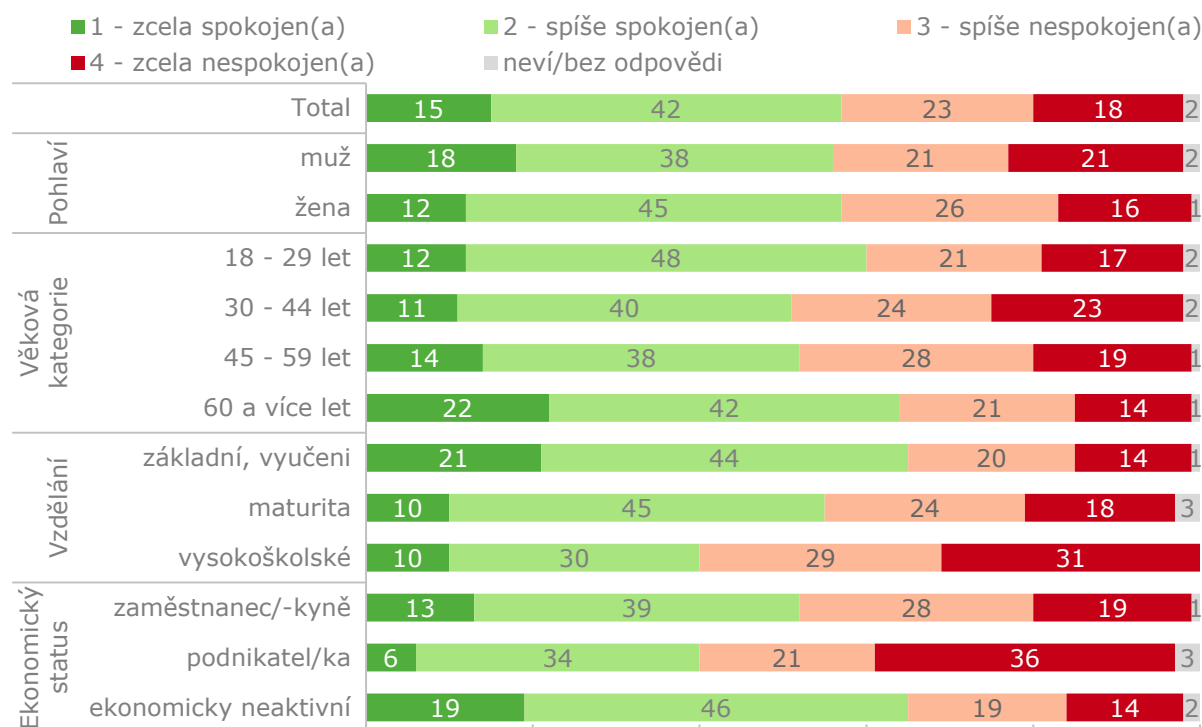


Základní soubor: Oprávnění voliči v České republice starší 18 let. Náhodný výběr, reprezentativní vzorek 600 respondentů. Dotazování probíhalo ve dnech 4. 3. až 24. 3. 2017 prostřednictvím technologie CATI.

Celkové hodnocení prezidenta M. Zemana / třídění dle sociodemografií

Celkově spokojenější, tedy v součtu odpovědí „zcela a spíše“, jsou lidé s nižším vzděláním a lidé starší 60 let, především důchodci. Oproti roku 2015 je patrný nárůst v hodnocení napříč jednotlivými sociodemografickými skupinami, nejvíce pak mezi mladými lidmi do 29 let. Nejvyšší podpoře se pak těší v Pardubickém a Moravskoslezském kraji (kde jsou s jeho prací spokojeni téměř 4/5 respondentů), nejmenší naopak v Praze (kde jej podporuje asi 45 %, tedy méně než polovina obyvatel).

Otázka: Do jaké míry jste v současné době spokojen(a) s prací prezidenta Miloše Zemana ve prospěch občanů České republiky?



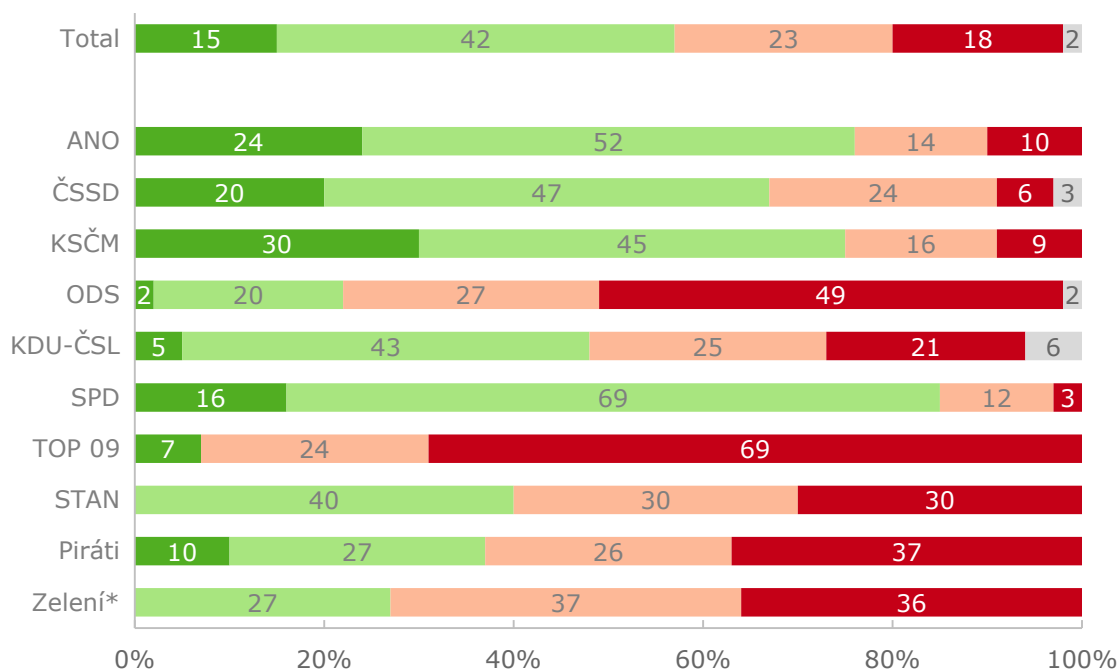
Základní soubor: Oprávnění voliči v České republice starší 18 let. Náhodný výběr, reprezentativní vzorek 600 respondentů. Dotazování probíhalo ve dnech 4. 3. až 24. 3. 2017 prostřednictvím technologie CATI.

Celkové hodnocení prezidenta M. Zemana / třídění dle volebních preferencí

Při pohledu na voliče jednotlivých stran a hnutí je patrné, že nejvíce příznivců má prezident Miloš Zeman mezi podporovateli levice, tedy ČSSD a zejména KSČM, dále pak mezi sympatizanty s hnutím ANO, ale také mezi voliči SPD.

Otázka: Do jaké míry jste v současné době spokojen(a) s prací prezidenta Miloše Zemana ve prospěch občanů České republiky?

- 1 - zcela spokojen(a) ■ 2 - spíše spokojen(a) ■ 3 - spíše nespokojen(a)
- 4 - zcela nespokojen(a) ■ neví/bez odpovědi



Základní soubor: Oprávnění voliči v České republice starší 18 let. Náhodný výběr, reprezentativní vzorek 600 respondentů. Dotazování probíhalo ve dnech 4. 3. až 24. 3. 2017 prostřednictvím technologie CATI.

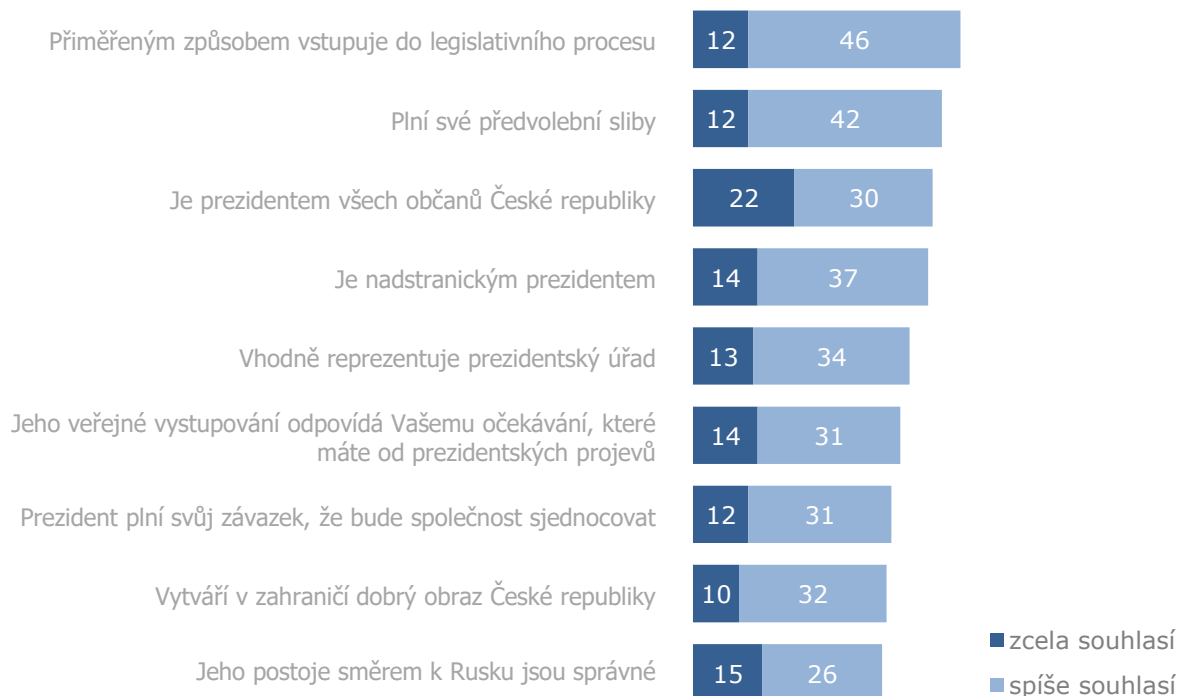
* Nízký počet respondentů; jedná se pouze o indikativní hodnoty.

Detailní hodnocení prezidenta M. Zemana

Z analýzy detailního hodnocení prezidenta Miloše Zemana je patrné, že více než polovina občanů ČR hodnotí kladně jeho působení v rámci domácí politiky, zejména pokud jde o zasahování do legislativního procesu (58 %), o plnění slibů (54 %), o to, že je prezidentem všech občanů ČR (52 %) nebo o to, že je nadstranický prezident (51 %). Negativně je prezident hodnocen zejména v případě vytváření dobrého obrazu ČR v zahraničí (kladně pouze 42 %) a také pokud jde o jeho názory ve vztahu k Rusku (kladně hodnotí jen 41 %).

Ve srovnání s listopadem roku 2014, kdy jsme takto detailní hodnocení také zjišťovali, je také zde patrný významný posun ke kladnějšímu hodnocení. Nejvíce, a to zhruba o 20 p.b. si prezident polepšil v reprezentování prezidentského úřadu, vytváření dobrého obrazu ČR v zahraničí a ve veřejném vystupování, které je v souladu s očekáváním. Významně lepší hodnocení než v roce 2014 ale získal ve všech sledovaných oblastech.

Otázka: Do jaké míry souhlasíte, nebo nesouhlasíte s následujícími výroky o Miloši Zemanovi ve funkci prezidenta?



Pozn. Graf je seřazen podle míry souhlasu, tedy součtu odpovědí zcela souhlasí + spíše souhlasí.

Základní soubor: Oprávnění voliči v České republice starší 18 let. Náhodný výběr, reprezentativní vzorek 600 respondentů. Dotazování probíhalo ve dnech 4. 3. až 24. 3. 2017 prostřednictvím technologie CATI.


Detailní hodnocení prezidenta M. Zemana / třídění dle sociodemografií


Významné rozdíly v hodnocení prezidenta nalezneme zejména při pohledu na různé věkové skupiny. Nejkritičtější se k prezidentovi staví lidé ve věku 30-44 let. Naopak nejpříznivější hodnocení nalezneme u nejstarší generace, tedy 60 a více let.

Otázka: Do jaké míry souhlasíte, nebo nesouhlasíte s následujícími výroky o Miloši Zemanovi ve funkci prezidenta?

	Obecná populace	Pohlaví		Věkové kategorie			
		Muž	Žena	18-29	30-44	45-59	60+
Přiměřeným způsobem vstupuje do legislativního procesu	58	60	55	54	60	52	62
Plní své předvolební sliby	54	54	53	58	47	49	61
Je prezidentem všech občanů České republiky	52	53	50	54	43	50	59
Je nadstranickým prezidentem	50	54	47	47	48	48	56
Vhodně reprezentuje prezidentský úřad	47	49	46	47	42	41	59
Jeho veřejné vystupování odpovídá Vašemu očekávání, které máte od prezidentských projevů	45	46	43	41	42	38	54
Prezident plní svůj závazek, že bude společnost sjednocovat	43	44	42	43	35	43	50
Vytváří v zahraničí dobrý obraz České republiky	42	41	43	39	35	34	57
Jeho postoje směrem k Rusku jsou správné	41	45	37	40	41	35	46

Pozn. Tabulka zobrazuje míru souhlasu (zcela souhlasí + spíše souhlasí)

 Statisticky významně nižší oproti celkovému hodnocení

 Statisticky významně vyšší oproti celkovému hodnocení

Základní soubor: Oprávnění voliči v České republice starší 18 let. Náhodný výběr, reprezentativní vzorek 600 respondentů. Dotazování probíhalo ve dnech 4. 3. až 24. 3. 2017 prostřednictvím technologie CATI.

Detailní hodnocení prezidenta M. Zemana / třídění dle sociodemografií

Příznivější postoj k prezidentovi nalezneme také u lidí s nižším vzděláním a u ekonomicky neaktivních, především důchodců. Na opačné straně, tedy s významně horším hodnocením, stojí lidé vysokoškolsky vzdělaní a podnikatelé.

Otázka: Do jaké míry souhlasíte, nebo nesouhlasíte s následujícími výroky o Miloši Zemanovi ve funkci prezidenta?

	Obecná populace	Vzdělání			Ekonomický status		
		ZŠ, vyučen	maturita	VŠ	zaměst.	podnikatel (ka)	ek. neaktivní
Přiměřeným způsobem vstupuje do legislativního procesu	58	59	58	52	57	51	59
Plní své předvolební sliby	54	53	55	50	54	33	56
Je prezidentem všech občanů České republiky	52	59	47	39	52	27	56
Je nadstranickým prezidentem	50	52	53	41	49	37	54
Vhodně reprezentuje prezidentský úřad	47	58	44	27	44	27	56
Jeho veřejné vystupování odpovídá Vašemu očekávání, které máte od prezidentských projevů	45	52	43	28	42	30	50
Prezident plní svůj závazek, že bude společnost sjednocovat	43	52	41	24	40	27	48
Vytváří v zahraničí dobrý obraz České republiky	42	48	42	28	38	19	51
Jeho postoje směrem k Rusku jsou správné	41	45	41	32	40	31	44

Pozn. Tabulka zobrazuje míru souhlasu (zcela souhlasí + spíše souhlasí)



Statisticky významně nižší oproti celkovému hodnocení



Statisticky významně vyšší oproti celkovému hodnocení

Základní soubor: Oprávnění voliči v České republice starší 18 let. Náhodný výběr, reprezentativní vzorek 600 respondentů. Dotazování probíhalo ve dnech 4. 3. až 24. 3. 2017 prostřednictvím technologie CATI.


Detailní hodnocení prezidenta M. Zemana / třídění dle volebních preferencí


Stejně jako v případě celkového hodnocení, je i pro detailní hodnocení patrná výrazná diferenciacce postojů s ohledem na pravo-levé rozložení voličské základny. Příznivci levice a hnutí ANO patří častěji mezi podporovatele prezidenta Miloše Zemana a hodnotí jej tedy příznivěji, než voliči pravicových stran, tedy především ODS a TOP 09.

Otázka: Do jaké míry souhlasíte, nebo nesouhlasíte s následujícími výroky o Miloši Zemanovi ve funkci prezidenta?

	Obecná populace	Volební preference									
		ANO	ČSSD	KSČM	ODS	KDU-ČSL	SPD	TOP 09	STAN	Piráti	Zelení*
Přiměřeným způsobem vstupuje do legislativního procesu	58	72	72	60	39	50	81	17	51	23	53
Plní své předvolební sliby	54	64	70	64	33	40	68	34	36	52	13
Je prezidentem všech občanů České republiky	52	59	66	63	24	30	74	10	23	39	38
Je nadstranickým prezidentem	50	65	67	56	20	25	53	14	25	30	26
Vhodně reprezentuje prezidentský úřad	47	60	65	59	14	28	73	7	31	33	21
Jeho veřejné vystupování odpovídá Vašemu očekávání, které máte od prezidentských projevů	45	49	58	64	21	28	53	0	16	27	33
Prezident plní svůj závazek, že bude společnost sjednocovat	43	51	60	59	13	15	60	12	27	29	27
Vytváří v zahraničí dobrý obraz České republiky	42	54	55	66	12	20	61	11	19	27	0
Jeho postoje směrem k Rusku jsou správné	41	48	51	48	20	22	78	7	39	35	23

Pozn. Tabulka zobrazuje míru souhlasu (zcela souhlasí + spíše souhlasí)

 Statisticky významně nižší oproti celkovému hodnocení

 Statisticky významně vyšší oproti celkovému hodnocení

Základní soubor: Oprávnění voliči v České republice starší 18 let. Náhodný výběr, reprezentativní vzorek 600 respondentů. Dotazování probíhalo ve dnech 4. 3. až 24. 3. 2017 prostřednictvím technologie CATI.

* Nízký počet respondentů; jedná se pouze o indikativní hodnoty.