



# TRENDY ČESKA'16

---

Listopad 2016

30. vlna



TNS Aisa pro Českou televizi

---

## Informace o projektu

## Základní informace

|                                    |  |
|------------------------------------|--|
| Zadavatel výzkumu                  | Česká televize   |
| Realizátor výzkumu                 | TNS Aisa   |
| Termín sběru dat                   | 5. 11. až 25. 11. 2016   |
| Způsob sběru dat                   | CATI (Computer Assisted Telephone Interview) s využitím náhodného generování mobilních telefonních čísel a pevných linek.  |
| Počet respondentů                  | 1200   |
| Vážení                             | Finální datový soubor byl převážen podle základních sociodemografických ukazatelů (pohlaví, věk, kraj, velikost místa bydliště a vzdělání).<br>V rámci převážení dat bylo také zohledněno minulé volební chování respondentů, konkrétně účast či preferovaná strana v parlamentních volbách v roce 2013. |
| Statistická chyba                  | ± 1,2 p.b. v případě, že názor zastává 5 % dotázaných<br>± 2,5 p.b. v případě, že názor zastává 25 % dotázaných<br>± 2,8 p.b. v případě, že názor zastává 50 % dotázaných<br>± 2,5 p.b. v případě, že názor zastává 75 % dotázaných<br>± 1,2 p.b. v případě, že názor zastává 95 % dotázaných            |
| Statistická chyba volebního modelu | u jednotlivých stran v rozmezí<br>± 0,9 p.b. až ± 3,1 p.b.   |

## Struktura váženého datového souboru

|                         |  |  |
|-------------------------|--|--|
| Pohlaví                 | Muži<br>Ženy   | 48,6 %<br>51,4 %   |
| Věk                     | 18-29 let<br>30-44 let<br>45-59 let<br>60+   | 17,4 %<br>28,9 %<br>23,5 %<br>30,2 %   |
| Vzdělání                | Základní škola a SŠ bez maturity<br>Střední škola s maturitou<br>Vysoká / vyšší odborná škola  | 46,5 %<br>34,9 %<br>18,6 %   |
| Velikost místa bydliště | Méně než 1.000<br>1.000-5.000<br>5.000-20.000<br>20.000-90.000<br>Více než 90.000<br>Hlavní město Praha  | 17,0 %<br>21,8 %<br>18,3 %<br>18,2 %<br>12,5 %<br>12,2 %   |
| Kraj                    | Hlavní město Praha<br>Středočeský kraj<br>Karlovarský kraj<br>Plzeňský kraj<br>Jihočeský kraj<br>Ústecký kraj<br>Pardubický kraj<br>Liberecký kraj<br>Královéhradecký kraj<br>Jihomoravský kraj<br>Moravskoslezský kraj<br>Kraj Vysočina<br>Zlínský kraj<br>Olomoucký kraj | 12,2 %<br>12,2 %<br>2,8 %<br>5,5 %<br>6,0 %<br>7,7 %<br>4,9 %<br>4,2 %<br>5,2 %<br>11,2 %<br>11,6 %<br>4,8 %<br>5,6 %<br>6,1 % |

Detailní výsledky  
/ volební model  
/ ochota jít k volbám  
/ pevnost přesvědčení o volbě

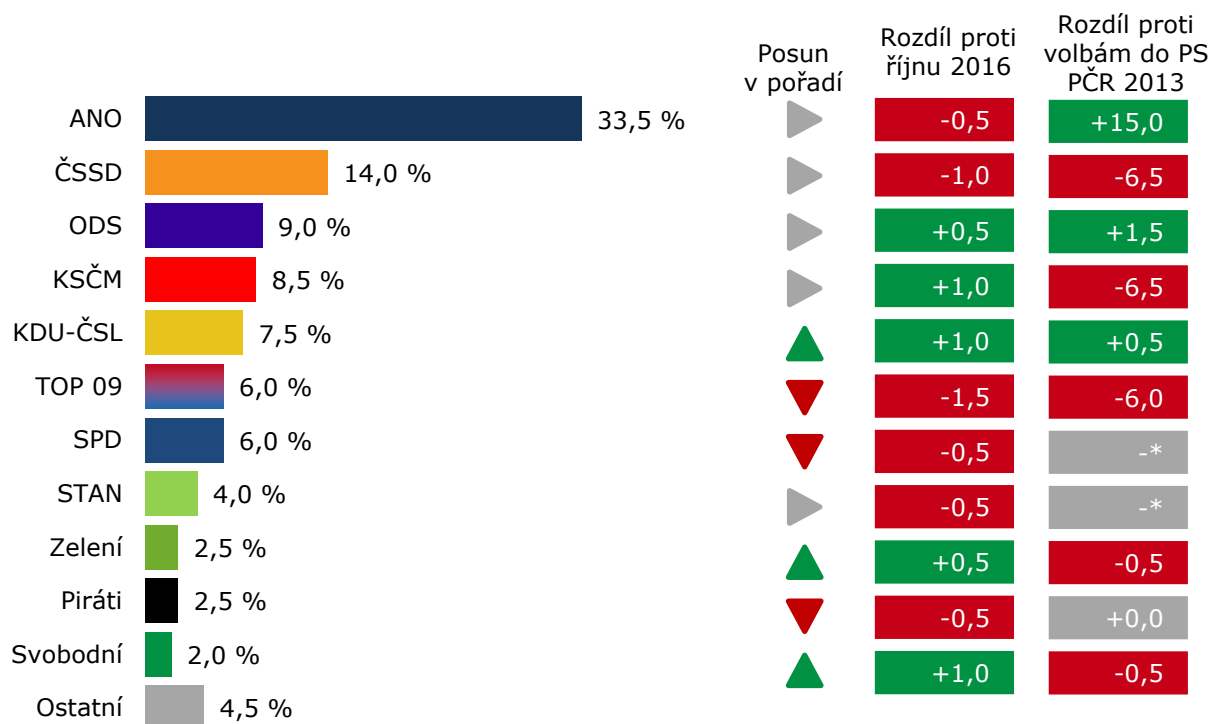
# Volební model /aktuální měření

Volební model z listopadu roku 2016 ukazuje, že by hranici 5 %, nutnou pro vstup do Poslanecké sněmovny, překročilo 7 politických stran a hnutí.

Na prvním místě se tradičně umístilo hnutí ANO se ziskem 33,5 %. Hnutí ANO si tak udržuje významný náskok před druhou ČSSD, jejíž podíl příznivců se aktuálně pohybuje na 14 %. Třetí a čtvrté místo patří ODS s 9 % a KSČM s 8,5 %. Následuje KDU-ČSL se 7,5 %. Jako poslední by do PS PČR vstoupily TOP 09 a SPD se shodným ziskem 6 %.

U většiny stran a hnutí se změny oproti říjnovému modelu pohybují v rámci statistické chyby. Výjimkou je TOP 09, u které je patrný značný pokles jejich podporovatelů.

Významnější změny však lze nalézt při pohledu na dlouhodobější vývoj volebního modelu, který ukazuje graf na následující straně.

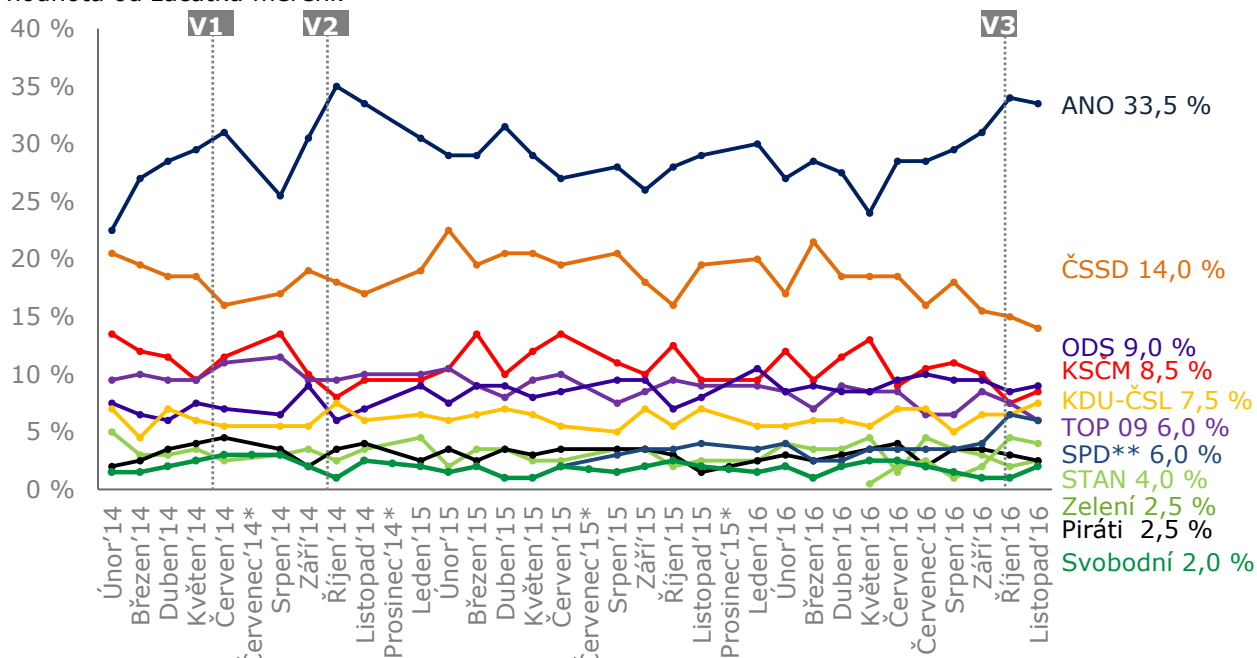


Základní soubor: Oprávnění voliči v České republice starší 18 let, kteří splňují podmínky pro vstup do volebního modelu. Náhodným výběrem byl získán reprezentativní vzorek 1200 rozhovorů, z nichž do volebního modelu vstupuje 868 respondentů. Konstrukce volebního modelu je popsána detailně v příloze této zprávy. Dotazování probíhalo ve dnech 5. 11. až 25. 11. 2016 prostřednictvím technologie CATI.

Poznámka: Zobrazeny jsou strany se současným ziskem alespoň 2 %; výsledky jsou zaokrouhlovány na půl procenta. Statistická chyba volebního modelu u jednotlivých stran se pohybuje v rozmezí ±0,9 p.b. až ±3,1 p.b.

# Volební model /vývoj

Podíváme-li se na vývoj volebního modelu v dlouhodobějším horizontu, zjistíme velmi dynamický vývoj především mezi hnutím ANO a ČSSD. Podíl příznivců hnutí ANO se od propadu v květnu letošního roku pozvolna navyšuje a nyní dosahuje 33,5 %, což je srovnatelný výsledek s říjnovým modelem a také situací před dvěma lety po komunálních volbách. Naproti tomu u ČSSD můžeme pozorovat pokračující pozvolný propad jejich podporovatelů, který je patrný zejména ve srovnání s březnem 2016. Současná hodnota se tak pohybuje pod svým dlouhodobým průměrem. Zdá se, že situace u KSCM se po předchozím propadu prozatím stabilizovala. Podíl podporovatelů KDU-ČSL se díky pozvolnému nárůstu v posledních třech měřeních dostal mírně nad svůj průměr. Naproti tomu podíl podporovatelů TOP 09 se neustále snižuje, současná hodnota 6 % je tak nejnižší naměřená hodnota od začátku měření.



Základní soubor: Oprávnění voliči v České republice starší 18 let, kteří splňují podmínky pro vstup do volebního modelu. Náhodným výběrem byl získán reprezentativní vzorek 1200 rozhovorů, z nichž do volebního modelu vstupuje 868 respondentů. Konstrukce volebního modelu a termíny sběru dat jsou popsány detailně v příloze této zprávy. Dotazování probíhalo prostřednictvím technologie CATI.

Poznámka: Zobrazeny jsou strany se současným ziskem alespoň 2 %; výsledky jsou zaokrouhlovány na půl procenta. Statistická chyba volebního modelu se v aktuální vlně měření pohybuje u jednotlivých stran v rozmezí  $\pm 0,9$  p.b. až  $\pm 3,1$  p.b.

\* Trendový odhad (nedotazováno)

\*\* SPD – Svoboda a přímá demokracie, založeno 5. 5. 2015, předseda Tomio Okamura.

\*\*\*Úsvit - NK, změny v názvu jsou shrnuty v příloze této zprávy.

V1 – Volby do Evropského parlamentu 23.-24. 5. 2014;

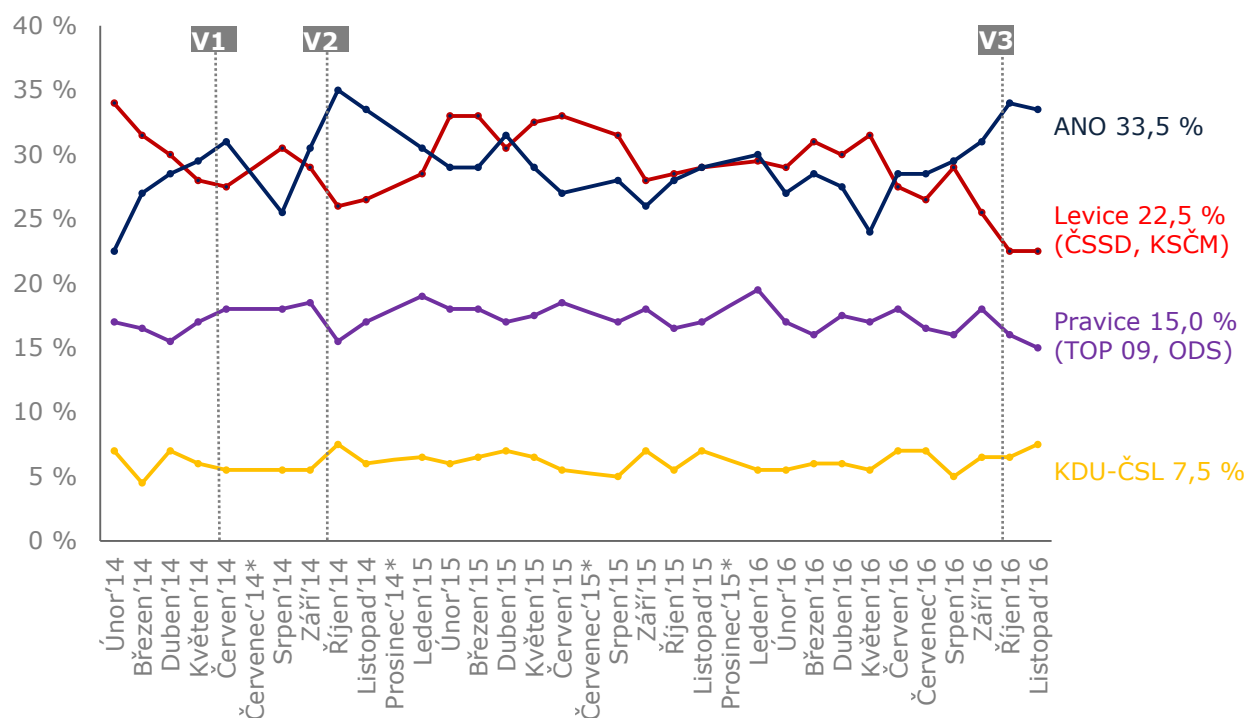
V2 – Komunální volby a 1. kolo senátních voleb 10.-11. 10. 2014, 2. kolo sen.v. 17.-18. 10. 2014

V3 – Volby do zastupitelstva krajů a 1. kolo senátních voleb 7.-8. 10. 2016., 2. kolo 14.-15.10.2016

# Volební model /vývoj pravice vs. levice

Změny mezi voliči se také odrážejí v pohledu na politickou scénu a její hlavní hráče z hlediska pravo-levého rozdělení politického spektra. I přes drobné výkyvy je patrná dlouhodobě stabilní pozice KDU-ČSL. Poměrně stabilní pozici má také pravice, kde jsou případné změny počtu podporovatelů u obou stran do jisté míry kompenzovány. Největší výkyvy tak lze pozorovat na straně levice a hnutí ANO.

V tomto výzkumu zahrnujeme pod pravici strany TOP 09 a ODS, pod levici strany ČSSD a KSČM. Hnutí ANO a strana KDU-ČSL jsou prezentovány samostatně.



Základní soubor: Oprávnění voliči v České republice starší 18 let, kteří splňují podmínky pro vstup do volebního modelu. Náhodným výběrem byl získán reprezentativní vzorek 1200 rozhovorů, z nichž do volebního modelu vstupuje 868 respondentů. Konstrukce volebního modelu a termíny sběru dat jsou popsány detailně v příloze této zprávy. Dotazování probíhalo prostřednictvím technologie CATI.

Poznámka: Výsledky jsou zaokrouhlovány na půl procenta. Statistická chyba volebního modelu se v aktuální vlně měření pohybuje u jednotlivých stran v rozmezí  $\pm 0,9$  p.b. až  $\pm 3,1$  p.b.

\* Trendový odhad (nedotazováno)

V1 – Volby do Evropského parlamentu 23.-24. 5. 2014;

V2 – Komunální volby a 1. kolo senátních voleb 10.-11. 10. 2014, 2. kolo sen. v. 17.-18. 10. 2014

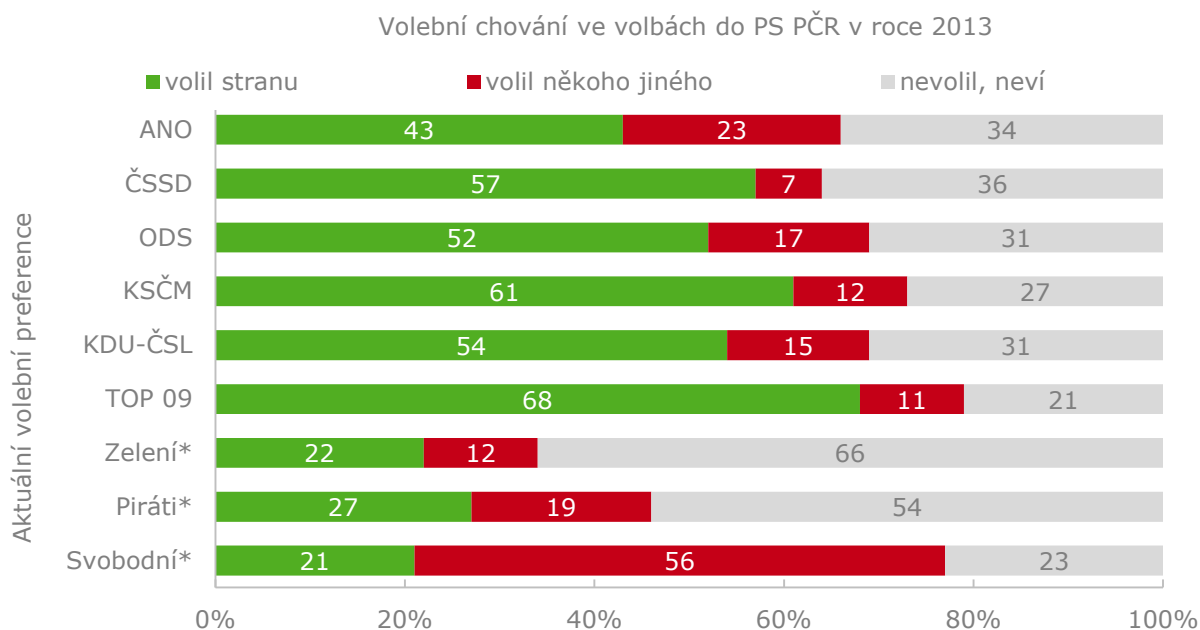
V3 – Volby do zastupitelstva krajů a 1. kolo senátních voleb 7.-8. 10. 2016., 2. kolo 14.-15.10.2016



# Volební model / současné preference ve srovnání s volebním chováním ve volbách do PS PČR v roce 2013

Srovnáme-li aktuální volební chování s chováním ve volbách do PS PČR v roce 2013, zjistíme, že asi 2/5 podporovatelů hnutí ANO volily toto hnutí v minulých volbách. Tento podíl se od listopadu loňského roku, kdy to byla až polovina, pozvolna snižoval až na 1/3 v říjnu 2016. Listopadový volební model ale ukazuje zastavení tohoto trendu a naznačuje jeho možný obrat.

Srovnání současných preferencí s volebním chováním v roce 2013 tak ukazuje, že v případě voličů ANO se jedná o velmi heterogenní skupinu, na rozdíl od voličů tradičnějších, dlouhodobě vyprofilovaných stran (jako ČSSD, KSČM, KDU-ČSL nebo TOP 09).



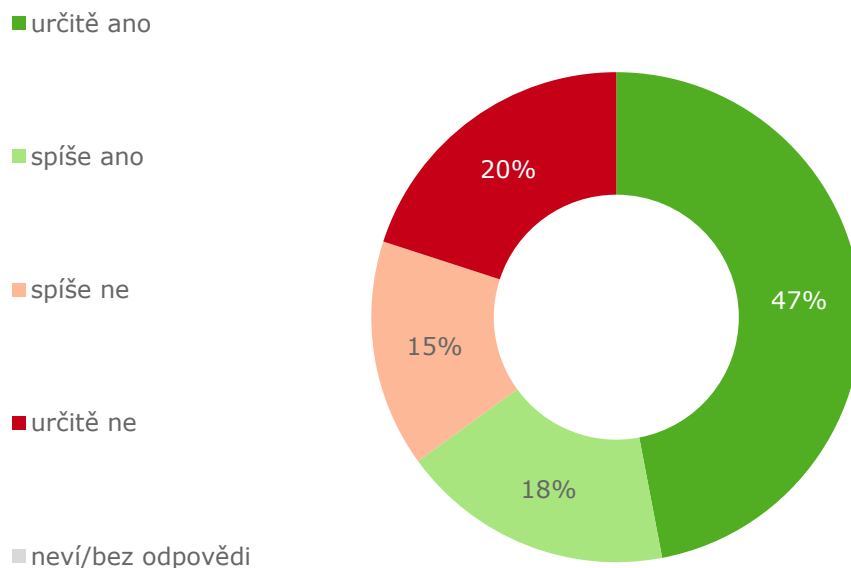
Základní soubor: Oprávnění voliči v České republice starší 18 let, kteří splňují podmínky pro vstup do volebního modelu. Náhodným výběrem byl získán reprezentativní vzorek 1200 rozhovorů, z nichž do volebního modelu vstupuje 868 respondentů. Konstrukce volebního modelu je popsána detailně v příloze této zprávy. Dotazování probíhalo ve dnech 5. 11. až 25. 11. 2016 prostřednictvím technologie CATI.

\* Nízký počet respondentů; jedná se pouze o indikativní hodnoty.

## Ochota jít k volbám

47 % respondentů deklarovalo, že by se určitě zúčastnilo voleb do Poslanecké sněmovny PČR v případě, že by se konaly v době sběru dat. Dalšíh 18 % by se jich spíše zúčastnilo. Nejedná se však o odhad případné volební účasti, ale o deklaraci respondentů vztaženou k současnosti.

Otázka: Pokud by se příští týden konaly volby do Poslanecké sněmovny Parlamentu České republiky, zúčastnil/a byste se jich?



Základní soubor: Oprávnění voliči v České republice starší 18 let. Náhodný výběr, reprezentativní vzorek 1200 respondentů. Dotazování probíhalo ve dnech 5. 11. až 25. 11. 2016 prostřednictvím technologie CATI.

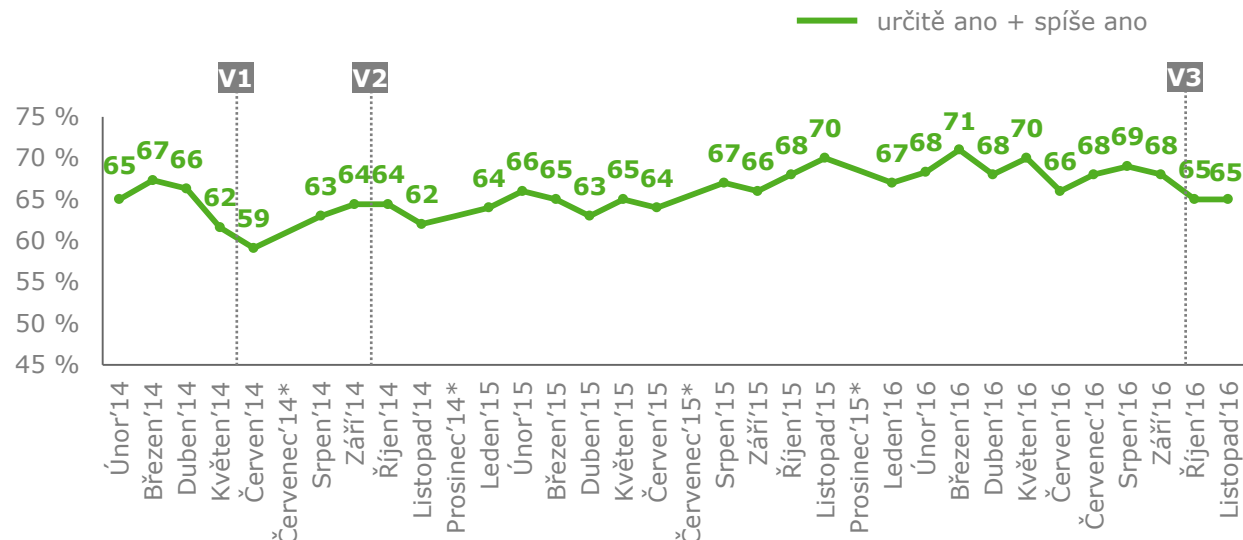
# Ochota jít k volbám / vývoj

Deklarovaná ochota jít k volbám do PS PČR zaznamenala od začátku roku 2016 drobné výkyvy, které se většinou pohybují na hranici statistické významnosti. Říjnové měření však ukázalo mírný pokles a současná listopadová hodnota 65 % tento pokles pod svůj roční průměr potvrzuje.

V delším časovém úseku se ale ukazuje, že deklarovaná ochota jít k volbám do Poslanecké sněmovny PČR je, i přes různé výkyvy, poměrně stabilní. Za dobu měření významně podklesla vždy pouze v období voleb.

Deklarovaná ochota zúčastnit se voleb do Poslanecké sněmovny PČR je prezentována jako součet odpovědí „určitě ano“ a „spíše ano“.

Otázka: Pokud by se příští týden konaly volby do Poslanecké sněmovny Parlamentu České republiky, zúčastnil/a byste se jich?



Základní soubor: Oprávnění voliči v České republice starší 18 let. Náhodný výběr, reprezentativní vzorek 1200 respondentů. Dotazování probíhalo prostřednictvím technologie CATI. Termíny sběru dat jsou popsány v příloze této zprávy.

Poznámka:

\* Trendový odhad (nedotazováno)

V1 – Volby do Evropského parlamentu 23.-24. 5. 2014;

V2 – Komunální volby a 1. kolo senátních voleb 10.-11. 10. 2014, 2. kolo senátních v. 17.-18. 10. 2014

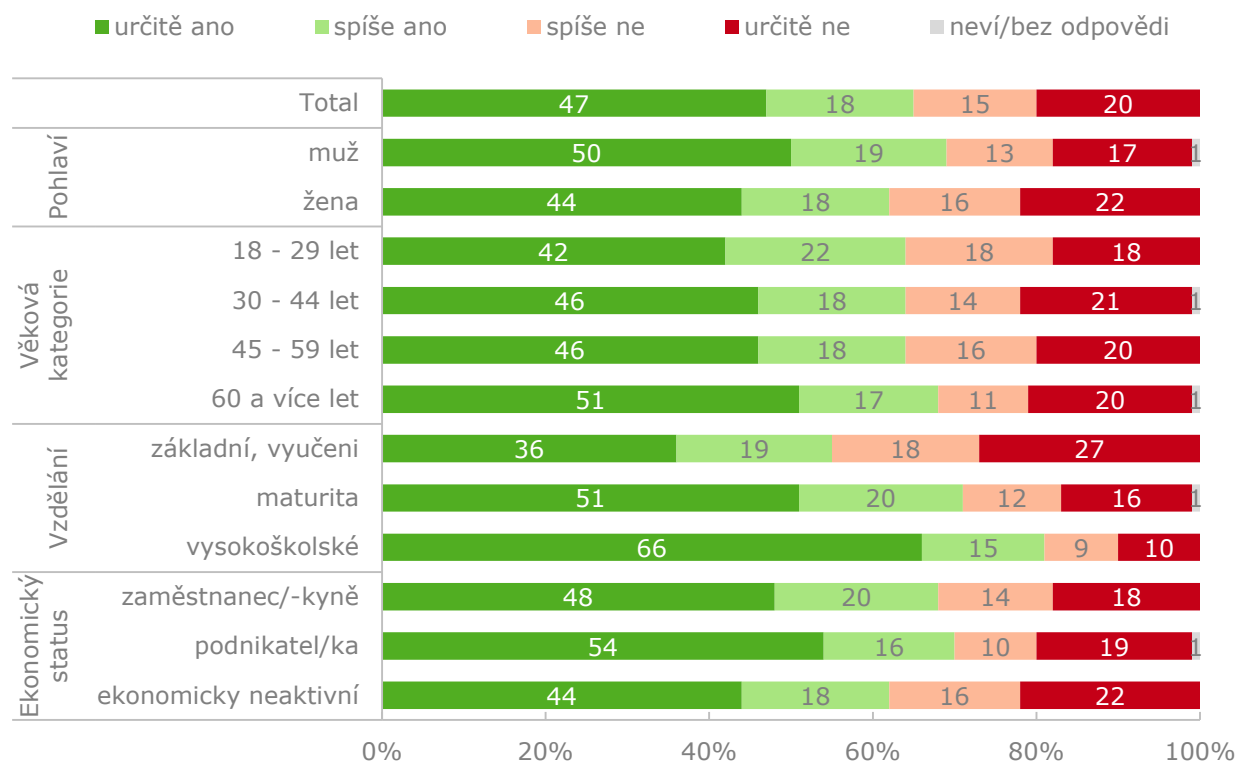
V3 – Volby do zastupitelstva krajů a 1. kolo senátních voleb 7.-8. 10. 2016., 2. kolo 14.-15.10.2016

# Ochota jít k volbám / třídění dle sociodemografií

Z hlediska sociodemografických skupin lze konstatovat, že vyšší deklarovaná ochota jít k volbám dlouhodobě převládá u mužů, středoškolsky nebo vysokoškolsky vzdělaných občanů a spíše občanů starších, a přestože se v posledním měření rozdíl v ochotě účastnit se voleb mezi jednotlivými věkovými skupinami spíše stírají, i tak zůstává patrný rozdíl mezi nejmladší a nejstarší věkovou skupinou.

Oproti poslednímu měření jsme nezaznamenali žádné statisticky významné změny.

Otázka: Pokud by se příští týden konaly volby do Poslanecké sněmovny Parlamentu České republiky, zúčastnil/a byste se jich?



Základní soubor: Oprávnění voliči v České republice starší 18 let. Náhodný výběr, reprezentativní vzorek 1200 respondentů. Dotazování probíhalo ve dnech 5. 11. až 25. 11. 2016 prostřednictvím technologie CATI.

# Ochota jít k volbám / třídění dle volebních preferencí

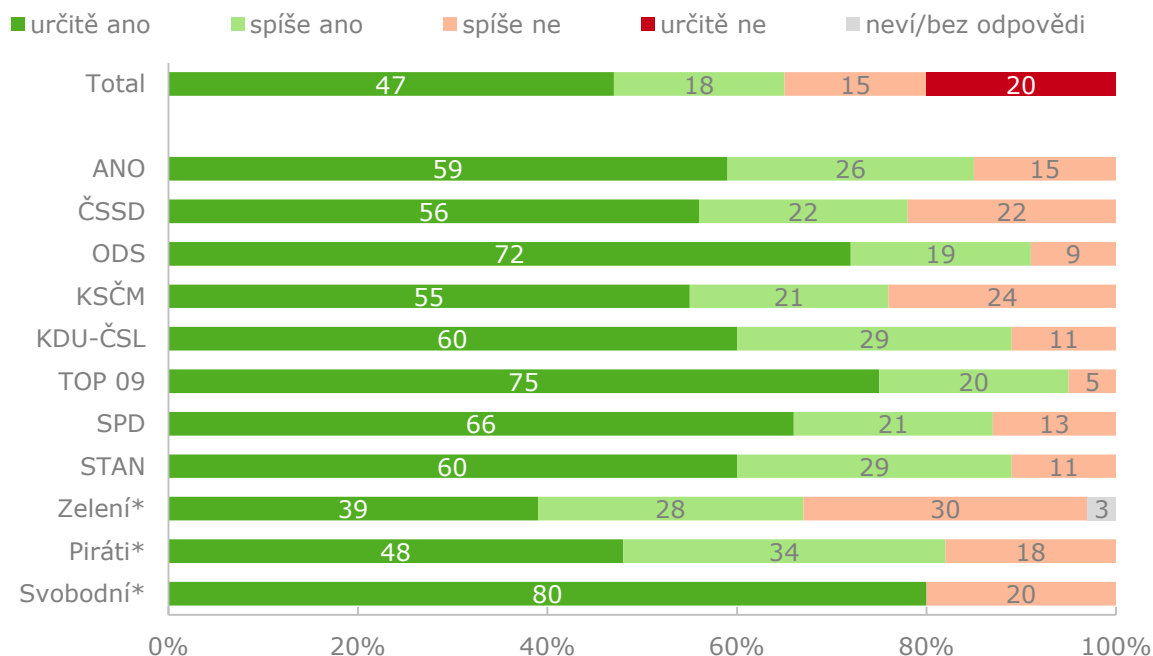
Pokud jde o voliče jednotlivých stran a hnutí, pak dlouhodobě největší ochotu jít k volbám, vyjádřenou součtem odpovědí „určitě ano“ a „spíše ano“, deklarují příznivci KDU-ČSL, byť poslední měření ukazuje, že jejich přesvědčení není tak pevné, což je patrné z poklesu odpovědi „určitě ano“ a naopak nárůstu odpovědi „spíše ano“.

V rámci posledních několika měření vykazují vyšší ochotu účastnit se voleb také příznivci pravice, tedy ODS a TOP 09.

Oproti předchozímu měření jsme nezaznamenali mezi příznivci jednotlivých stran a hnutí žádné statisticky významné změny a lze konstatovat, že u žádné ze zobrazených stran a hnutí nevybočuje ochota účastnit se voleb ze svého průměru.

*Metodologická poznámka: Výsledky tříděné přes preferované strany se na první pohled mohou zdát zvláštní tím, že se prakticky u všech stran objevuje „určitě ano“ častěji než u celku. To je ale dáno tím, že v tomto třídění se logicky nezobrazují respondenti, kteří uvádějí, že by k volbám určitě nedorazili, ale pouze ti, kteří nějakou stranu preferují a jsou přirozeně ochotnější jít k volbám.*

Otázka: Pokud by se příští týden konaly volby do Poslanecké sněmovny Parlamentu České republiky, zúčastnil/a byste se jich?



Základní soubor: Oprávnění voliči v České republice starší 18 let. Náhodný výběr, reprezentativní vzorek 1200 respondentů. Dotazování probíhalo ve dnech 5. 11. až 25. 11. 2016 prostřednictvím technologie CATI.

\* Nízký počet respondentů; jedná se pouze o indikativní hodnoty.

# Pevnost přesvědčení o volbě

O své současné preferenci strany nebo hnutí v případě voleb do Poslanecké sněmovny Parlamentu České republiky je pevně rozhodnuto 43 % voličů, dalších 29 % by pak své rozhodnutí spíše neměnilo. Přibližně zbylá třetina voličů je ve svých preferencích spíše nestabilní, připouští možnost změny a často osciluje mezi tradiční stranou, ke které inklinovali dříve, a alternativami v podobě nově vzniklých stran a uskupení (viz. Proměny politických základů na straně 11).

Otázka: Je toto Vaše rozhodnutí volit stranu ... již pevné, nebo se Vaše rozhodnutí může ještě změnit? Vyberte prosím jednu z následujících možností...

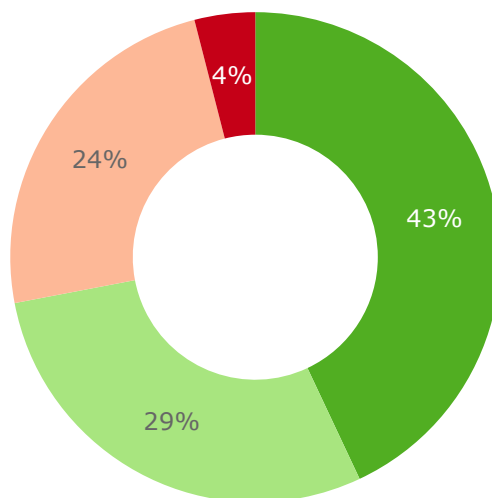
■ jste pevně rozhodnut(a) volit tuto stranu nebo hnutí

■ je pravděpodobné, že byste volil(a) tuto stranu nebo hnutí

■ je možné, že Vaše rozhodnutí volit tuto stranu nebo hnutí se ještě změní

■ je dost pravděpodobné, že Vaše rozhodnutí volit tuto stranu nebo hnutí se ještě změní

■ neví/bez odpovědi

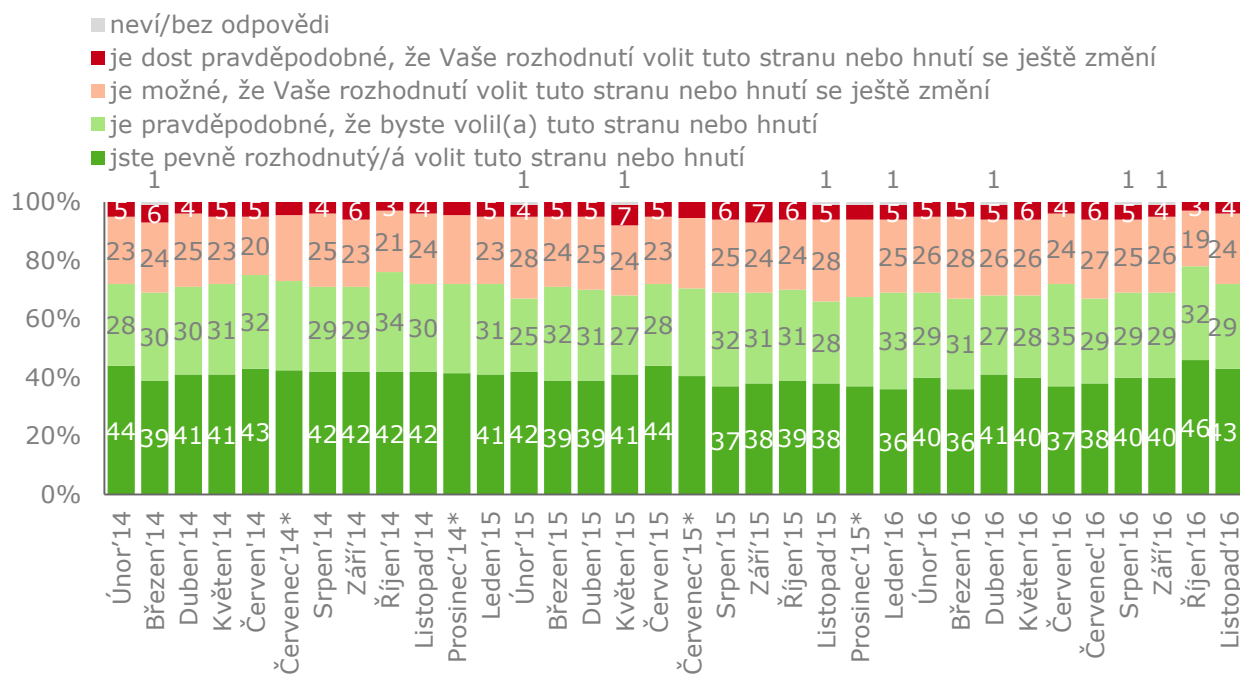


Základní soubor: Oprávnění voliči v České republice starší 18 let, kteří vybrali některý politický subjekt. Náhodným výběrem byl získán reprezentativní vzorek 1200 rozhovorů, z nichž politický subjekt vybralo 906 respondentů. Dotazování probíhalo ve dnech 5. 11. až 25. 11. 2016 prostřednictvím technologie CATI.

# Pevnost přesvědčení o volbě / vývoj

Podíváme-li se na to, jak se pevnost přesvědčení o volbě mění v čase, vidíme, že míra, do jaké jsou voliči rozhodnutí o volbě určité politické strany či hnutí, je dlouhodobě poměrně konzistentní. Drobné výkyvy se většinou pohybují pod hranicí statistické významnosti. Ukazuje se, že mírný nárůst nejpevněji přesvědčených voličů z října 2016 se v listopadu opět vrátil blíže ke své průměrné hodnotě.

Otázka: Je toto Vaše rozhodnutí volit stranu ... již pevné, nebo se Vaše rozhodnutí může ještě změnit? Vyberte prosím jednu z následujících možností...



Základní soubor: Oprávnění voliči v České republice starší 18 let, kteří vybrali některý politický subjekt. Náhodným výběrem byl získán reprezentativní vzorek 1200 rozhovorů, z nichž politický subjekt vybralo v poslední vlně 906 respondentů. Dotazování probíhalo prostřednictvím technologie CATI. Termíny sběru dat jsou popsány v příloze této zprávy.

\* Trendový odhad (nedotazováno)

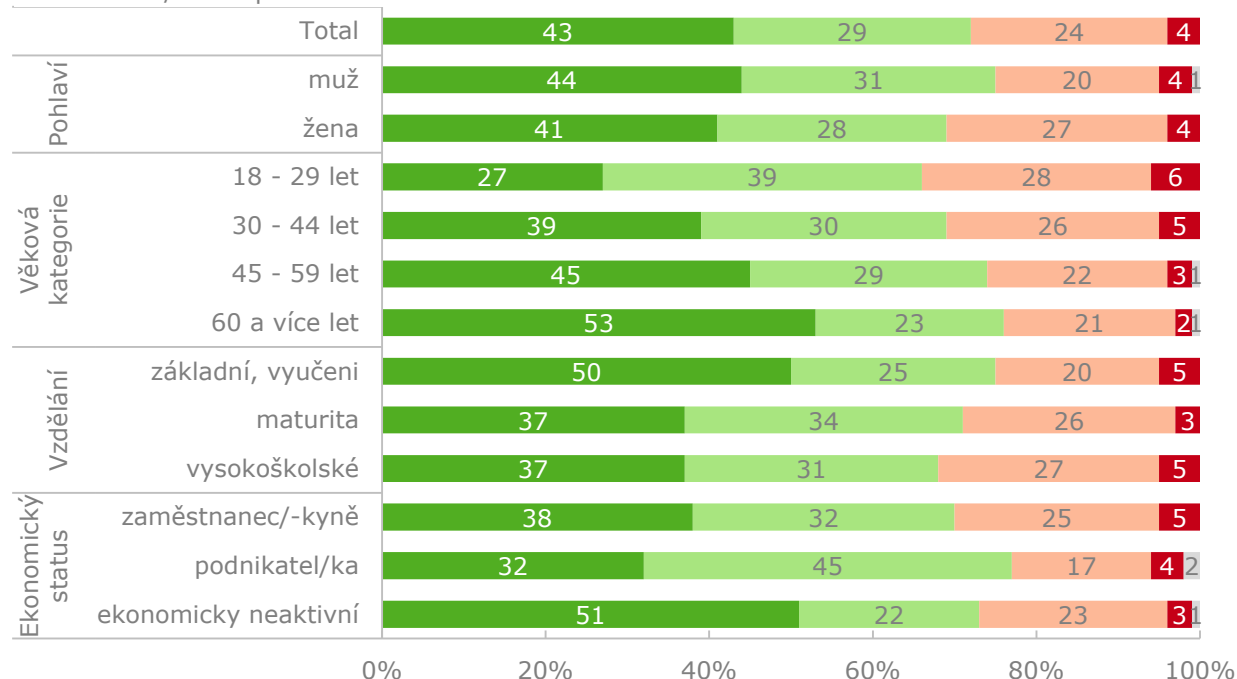
# Pevnost přesvědčení o volbě / třídění dle sociodemografií

Z hlediska sociodemografického členění lze konstatovat, že pevnost přesvědčení o volbě kopíruje věk a vzdělání; vycházíme přitom z dlouhodobého pozorování. Čím jsou voliči starší, tím více se zdá být pravděpodobné, že budou „věrni“ jedné straně. U vzdělání je trend přesně opačný: čím vyšší je, tím je také pravděpodobnější, že voliči svou preferenci ještě změní (mezi občany se základním vzděláním a vyučenými je sice nejmenší podíl voličů, ale ti patří častěji mezi pevně rozhodnuté).

Oproti říjnovému měření je patrný pokles nejpevněji přesvědčených voličů mezi nejmladší věkovou skupinou 18 – 29 let, po předchozím nárůstu se však jedná o návrat ke svému dlouhodobému průměru. Významný pokles nejpevněji přesvědčených voličů jsme ještě zaznamenali mezi podnikateli a občany se středoškolským vzděláním s maturitou.

Otázka: Je toto Vaše rozhodnutí volit stranu ... již pevné, nebo se Vaše rozhodnutí může ještě změnit? Vyberte prosím jednu z následujících možností...

- jste pevně rozhodnut(a) volit tuto stranu nebo hnutí
- je pravděpodobné, že byste volil(a) tuto stranu nebo hnutí
- je možné, že Vaše rozhodnutí volit tuto stranu nebo hnutí se ještě změní
- je dost pravděpodobné, že Vaše rozhodnutí volit tuto stranu nebo hnutí se ještě změní
- neví/bez odpovědi



Základní soubor: Oprávnění voliči v České republice starší 18 let, kteří vybrali některý politický subjekt. Náhodným výběrem byl získán reprezentativní vzorek 1200 rozhovorů, z nichž politický subjekt vybralo v poslední vlně 906 respondentů. Dotazování probíhalo ve dnech 5. 11. až 25. 11. 2016 prostřednictvím technologie CATI.

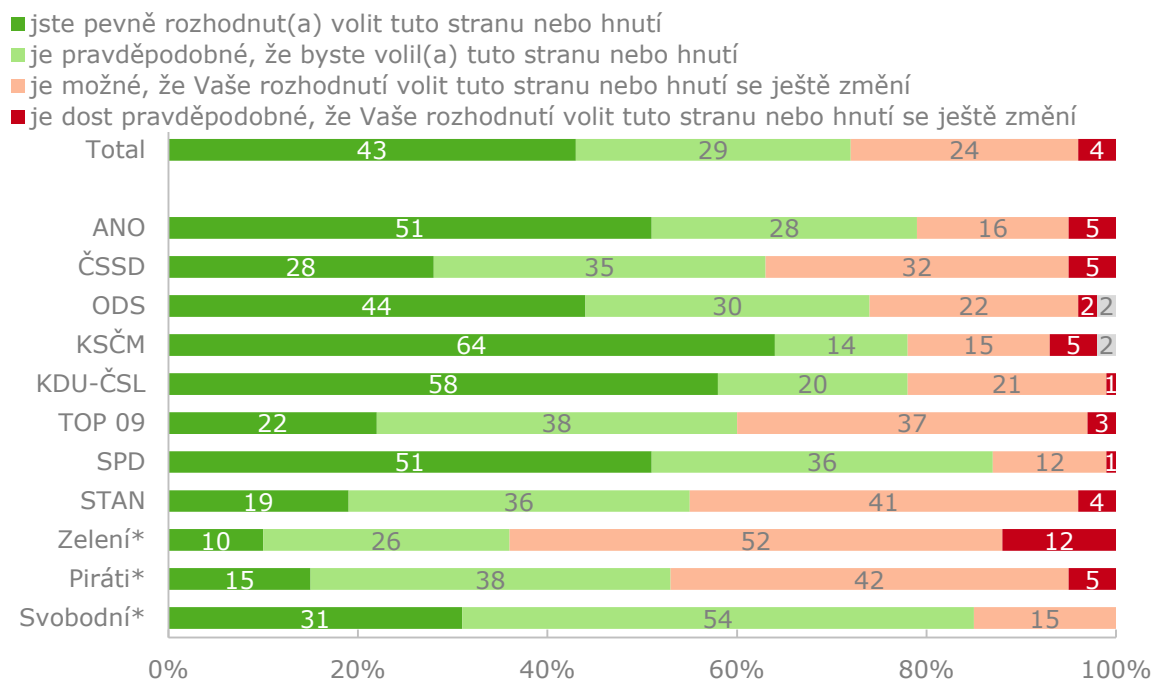


# Pevnost přesvědčení o volbě / třídění dle volebních preferencí

Mezi voliči jednotlivých stran a hnutí převládá dlouhodobě nejpevnější pouto ke straně KSČM.

Oproti říjnovému měření však došlo k významným změnám u několika stran. U ČSSD jsme v přechodných měřeních zaznamenávali pozvolný nárůst nejpevněji přesvědčených voličů. Tento nárůst se v současné době zastavil a v listopadovém šetření jsme zaznamenali jejich pokles a to dokonce pod dlouhodobý průměr. Naproti tomu významný nárůst nad dlouhodobý průměr je patrný mezi příznivci KDU-ČSL. Také podíl 51 % nejpevněji rozhodnutých voličů hnutí ANO se pohybuje nad dlouhodobým průměrem u tohoto hnutí.

Otázka: Je toto Vaše rozhodnutí volit stranu ... již pevné, nebo se Vaše rozhodnutí může ještě změnit? Vyberte prosím jednu z následujících možností...



Základní soubor: Oprávnění voliči v České republice starší 18 let, kteří vybrali některý politický subjekt. Náhodným výběrem byl získán reprezentativní vzorek 1200 rozhovorů, z nichž politický subjekt vybralo v poslední vlně 906 respondentů. Dotazování probíhalo ve dnech 5. 11. až 25. 11. 2016 prostřednictvím technologie CATI.

\* Nízký počet respondentů; jedná se pouze o indikativní hodnoty.